




משרד הכלכלה והתעשייה
מינהל סחר חוץ

התפתחויות בייצוא הישראלי



מינהל סחר חוץ | חיבור חכם לשווקים בעולם

דו"ח סיכום שנת 2021



תוכן עניינים

5	דבר שרת הכלכלה והתעשייה
6	ייצוא סחורות ושירותים
7	ייצוא סחורות (ללא יהלומים)
10	ייצוא השירותים
12	משבר הקורונה
14	ייצוא הסחורות לאיחוד האירופי
16	ייצוא הסחורות לצפון אמריקה
18	ייצוא הסחורות לאסיה
20	ייצוא הסחורות לאירו-אסיה וליתר מדינות אירופה
22	ייצוא הסחורות לאמריקה הלטינית
24	ייצוא הסחורות לאפריקה
26	ייצוא הסחורות לצפון אפריקה ולמזרח התיכון
28	התפתחויות הייצוא הישראלי
32	אודות מינהל סחר חוץ
34	דף קשר - נספחויות כלכליות



דבר שרת הכלכלה והתעשייה

תוצאות הסקירה השנתית של הייצוא הישראלי בשנת 2021 משקפות נאמנה את ההתאוששות מהמשבר הכלכלי שחווינו בשנת 2020 במשק. הייצוא הישראלי צמח בהיקף חסר תקדים והגיע לשיא חדש של 143 מיליארד דולר. היקף זה מבטא גידול שיא העומד על כ-25%, אשר חלחל לכלל הסקטורים בייצוא הישראלי. לראשונה החל סחר גלוי עם איחוד האמירויות, מרוקו, בחריין וסודן בעקבות הסכמי אברהם, וזאת כחלק מהמאמץ הממשלתי בכלל ושל משרד הכלכלה והתעשייה ביצירת שווקים חדשים עבור הקהילה העסקית והתעשייה בישראל.

במטרה לסייע לתעשייה הישראלית בשוקי חו"ל במגוון דרכים: יזום פעילויות, ארגון משלחות ותערוכות, עריכת סמינרים מקצועיים, פתיחת דלתות בחברות ובגופי ממשל בשוקי היעד, ליווי חברות בשלבי הכניסה לשווקים וסיוע לחברות ישראליות בנושאי רגולציה, חסמי סחר ועוד.

המינהל יוזם ומנהל משא ומתן על הסכמי סחר חדשים, מעדכן באופן שוטף הסכמי סחר קיימים, פועל להסרה של חסמי סחר ומייצג את מדינת ישראל בארגונים הכלכליים הבין-לאומיים - WTO, OECD ובנציגות ישראל באיחוד האירופי. למינהל מערך כלים וקרנות המסייעים לחברות ישראליות לפעול בחו"ל, בהם: תוכנית "כסף חכם", המסייעת לפריצה לשוק חדש, ותוכנית של"ב, המיועדת לסייע ליצואנים בתחילת דרכם.


אני מקווה שתמצאו עניין בסקירה זו ומזמינה אתכם להמשיך ולהיעזר בשלל הכלים שמפעיל משרד הכלכלה והתעשייה על מנת שנוכל להמשיך ולהציע את הכלכלה הישראלית קדימה לשיאים ולשווקים חדשים.

הפעלנו מערכים רבים במטרה לסייע לעסקים בישראל לחזור לשגרת העסקים ככל שניתן, בכלל זה סיוע ממוקד ליצואנים הישראליים ויצירת הזדמנויות עסקיות רבות המותאמות במיוחד לאתגרים העסקיים בתקופה מיוחדת זו. אני שמחה שהתוצאות ניכרות בשטח.

הסקירה המקצועית אותה אנו מפרסמים מאפשרת העמקה במגמות הייצוא הישראלי בשנת 2021 מבחינה גיאוגרפית וסקטוריאלית, כמו גם התמקדות באזורים גיאוגרפיים חשובים עבור הייצוא הישראלי.

מינהל סחר חוץ מגבש ומוביל את מדיניות סחר החוץ של מדינת ישראל במטרה להגביר את התחרותיות של התעשייה הישראלית, למצב את תדמיתה החדשנית בשווקים הבין-לאומיים, להגדיל ולגוון את הייצוא הישראלי ולמשוך השקעות זרות. המינהל מפעיל מערך של 44 נספחים כלכליים בפריסה עולמית, המוצבים במדינות היעד של הייצוא הישראלי ובארגונים הכלכליים הבין-לאומיים,

אורנה ברביבאי, אלופה במיל'
שרת הכלכלה והתעשייה



ייצוא סחורות ושירותים

נתוני שנת 2021 מצביעים על עלייה של כ-25.3% בייצוא הסחורות והשירותים מישראל בהשוואה לשנה הקודמת.

היקף הייצוא הכולל

בשנת 2021 הסתכם ייצוא הסחורות והשירותים מישראל בהיקף כולל של כ-143.23 מיליארד דולר.

עלייה ניכרת בהיקף הייצוא

נתוני השנה האחרונה מצביעים על עלייה של כ-25.3% בייצוא הסחורות והשירותים בהשוואה לשנה הקודמת. הצמיחה החיובית, המוסברת בעזרת סקטור השירותים, נובעת בעיקר בגלל העלייה הניכרת בייצוא שירותי מחשוב, שהתרחב בכ-26%, שהם כ-7 מיליארד דולר, ושירותי תחבורה, שייצואם התרחב בכ-130%, שהם כ-6 מיליארד דולר. בהשוואה רב-שנתית צמח הייצוא בשיעור שנתי ממוצע של כ-8.6% בין השנים 2017-2020.

ייצוא יהלומים

בשנת 2021 רשם ייצוא היהלומים נטו צמיחה חיובית של 71.5% בהשוואה לשנת 2020. היקף הייצוא גדל מ-3.1 ל-5.3 מיליארד דולר בשנה האחרונה.



שינויים בתמהיל הייצוא הישראלי - נתח השירותים עולה

תמהיל הייצוא מישראל בשנים האחרונות משתנה, כך שייצוא השירותים תופס נתח גדול יותר מסך הייצוא הכללי. היקף ייצוא השירותים בשנת 2021 רשם עלייה ניכרת בהשוואה לשנה הקודמת, שהתבטאה בנידול של כ-34%, שהם כ-18.6 מיליארד דולר.

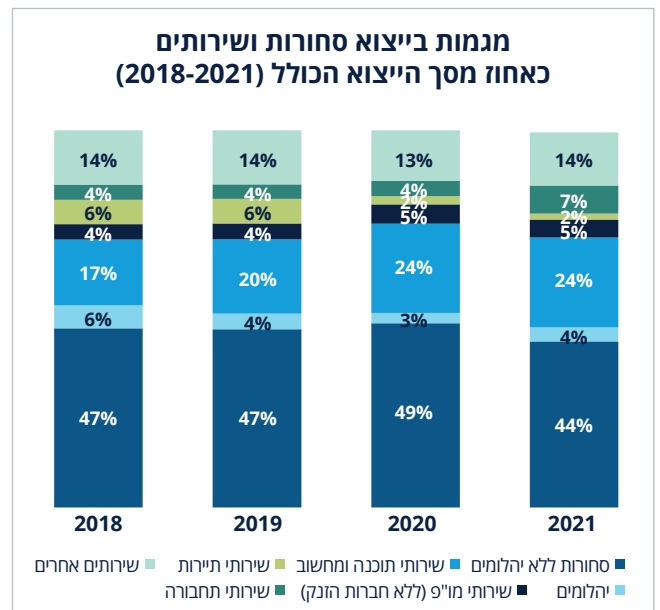
ייצוא השירותים מהווה כ-52% מסך הייצוא הכללי בשנת 2021 (לעומת כ-48.4% בשנת 2020), שהם כ-74 מיליארד דולר. לראשונה עקף נתח השירותים את נתח הסחורות מסך הייצוא הכללי.

קצב הצמיחה השנתי הממוצע של ייצוא השירותים עומד על כ-12.5% בין השנים 2018-2021.

צמיחה חיובית גם בייצוא הסחורות

היקף ייצוא הסחורות (כולל יהלומים) עמד על כ-69.2 מיליארד דולר בשנה האחרונה אל מול 58.9 מיליארד דולר בשנה הקודמת - עלייה של כ-17%. ייצוא הסחורות מהווה כ-48% מסך הייצוא הכללי בשנת 2021.

מגמות בייצוא סחורות ושירותים כאחוז מסך הייצוא הכולל (2018-2021)





ייצוא סחורות (ללא יהלומים)

נתוני שנת 2021 מצביעים על עלייה בייצוא הסחורות (ללא יהלומים) מישראל בהשוואה לשנה הקודמת.

היקף הייצוא

בשנת 2021 הסתכם ייצוא הסחורות (ללא יהלומים) מישראל בהיקף כולל של כ-63.9 מיליארד דולר.

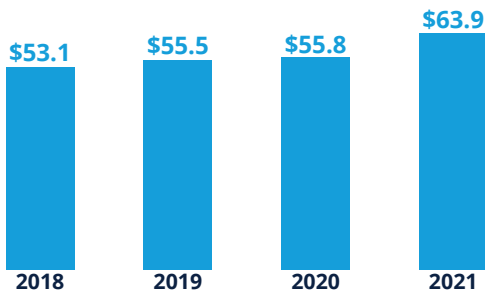
עלייה בייצוא הסחורות

נתוני שנת 2021 מצביעים על עלייה בהיקף הייצוא, כאשר ייצוא הסחורות עלה בשיעור של 17% וייצוא הסחורות בניכוי יהלומים רשם עלייה של 14.5%.

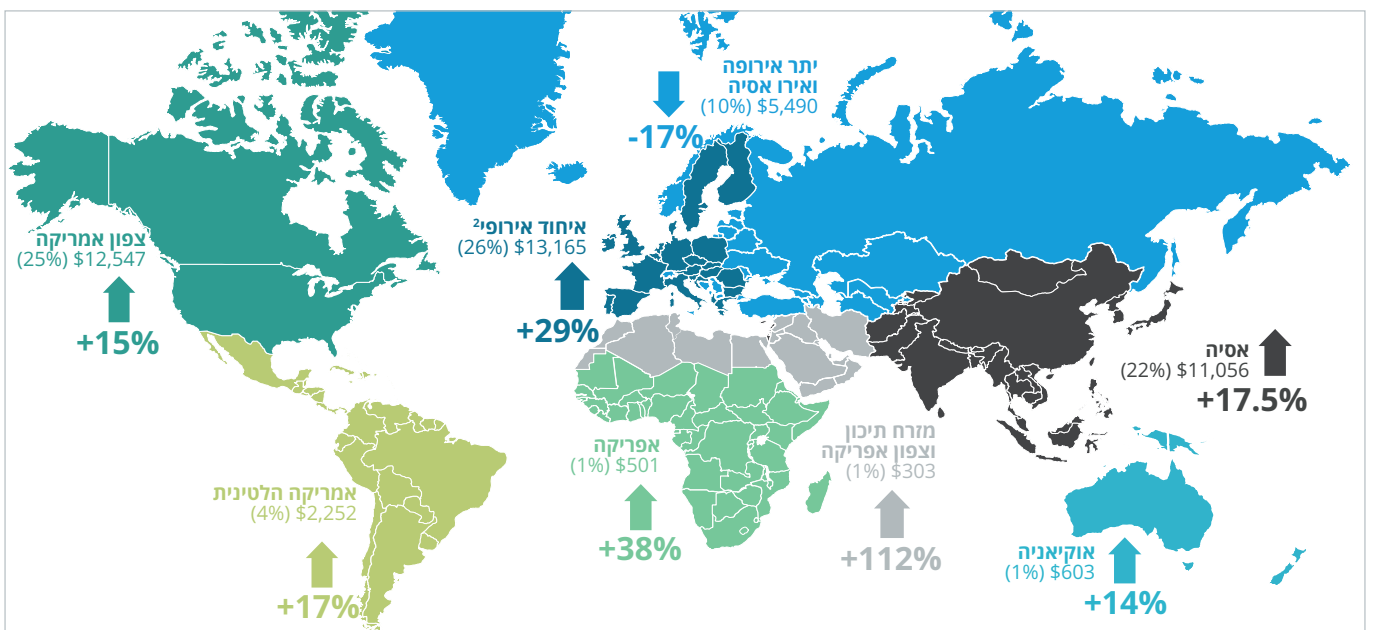
ריכוזיות ייצוא הסחורות

מניתוח נתוני 2021 עולה, כי 0.3% (52 חברות) מהחברות היצואניות במשק אחראיות לכ-60% מסך ייצוא הסחורות.

ייצוא הסחורות מישראל
(ללא יהלומים, מיליארדי דולרים)

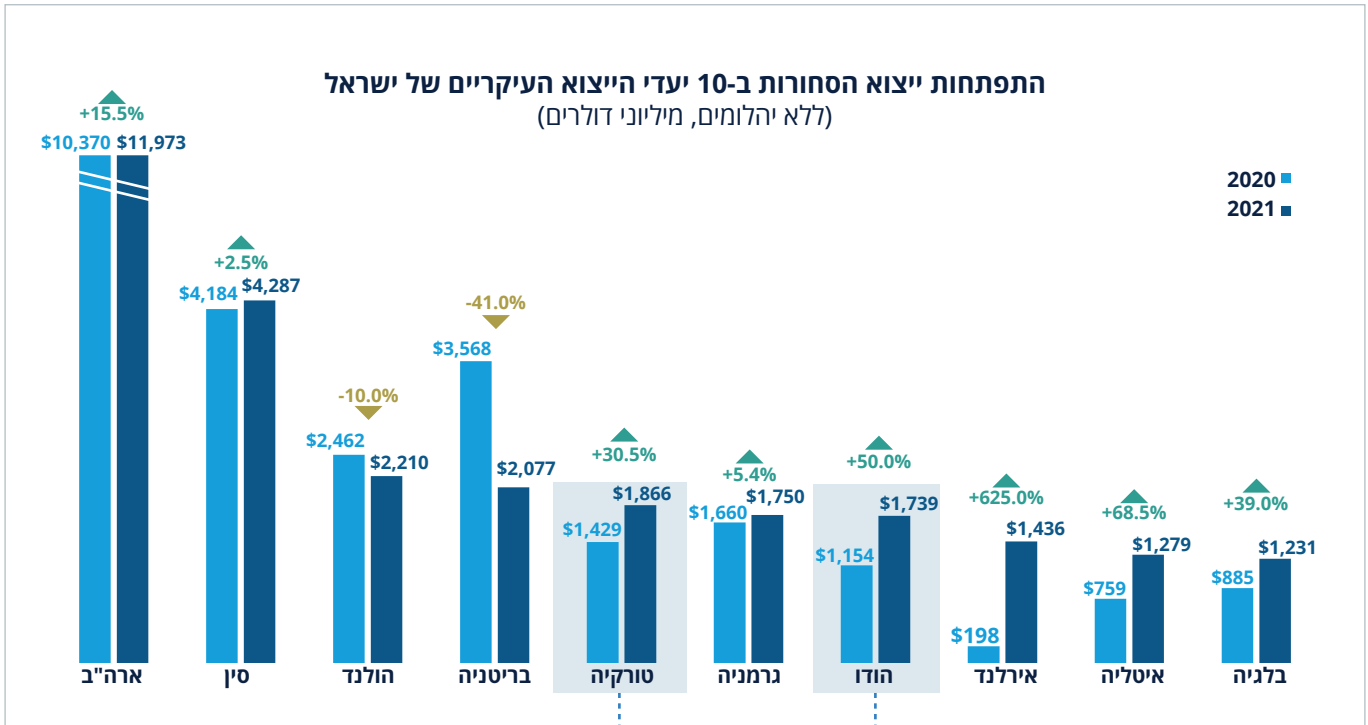


ייצוא הסחורות בשנת 2021 לפי אזורים גיאוגרפיים¹ (ללא יהלומים, מיליוני דולרים)



מקור: הלמ"ס
¹ ללא מדינות בלתי מסווגות (כ-10% מייצוא הסחורות ללא יהלומים) וללא התאמות למאזן תשלומים.
² בריטניה אינה נכללת באיחוד האירופי החל מדו"ח זה.
³ בחישוב של יתר אירופה, בריטניה נלקחה בחישוב הן של 2020 והן של 2021, על אף שהייתה עדיין באיחוד בשנת 2020, זאת לצורך השוואה מהימנה.

התפתחות ייצוא הסחורות ב-10 יעדי הייצוא העיקריים של ישראל
(ללא יהלומים, מיליוני דולרים)



טורקיה - ענפים בולטים

תרופות, כימיקלים ומוצריהם



גידול בהשוואה לשנה קודמת

37%



היקף מהייצוא

46%

הודו - ענפים בולטים

מכונות ומיכון חשמל ומכני



גידול בהשוואה לשנה קודמת

27%



היקף מהייצוא

46%

של 30.5% בהשוואה לשנה הקודמת, וב-2021 היא התברגה לחמש המדינות המובילות שישראל מייצאת אליהן. בנוסף, הייצוא לאירלנד גדל בכ-625%, ולראשונה היא ממוקמת בין עשרת שוקי הייצוא המרכזיים. מנגד, ניתן לראות שחלה ירידה ניכרת בייצוא לבריטניה, אשר ירד בכ-41%, השווים לכ-1.5 מיליארד דולר.

לאחר ההתאוששות הכלכלית של המשק ממשבר הקורונה, היקפי הייצוא התרחבו לרוב אזורי הסחר. העלייה הניכרת בהיקף הייצוא הייתה למדינות האיחוד האירופי, 2 שהייצוא אליהן התרחב בכ-29% (כ-3 מיליארד דולר) לעומת היקף הייצוא לאזור אשתיקד. בנוסף, בעקבות הסדרת היחסים עם כמה מדינות במזרח התיכון חלה עלייה של כ-112% בייצוא לאזור (כ-303 מיליון דולר). לעומת זאת, ירידה בייצוא נצפתה בכמה מדינות שאינן באיחוד האירופי ובאיר-אסיה, שהעיקרית בהן היא בריטניה.

ירידה במדד הריכוזיות של ייצוא הסחורות

עשרת יעדי הייצוא העיקריים של ישראל היוו כ-58% מהייצוא הישראלי הכולל בשנת 2021 (לעומת כ-62% בשנת 2020).

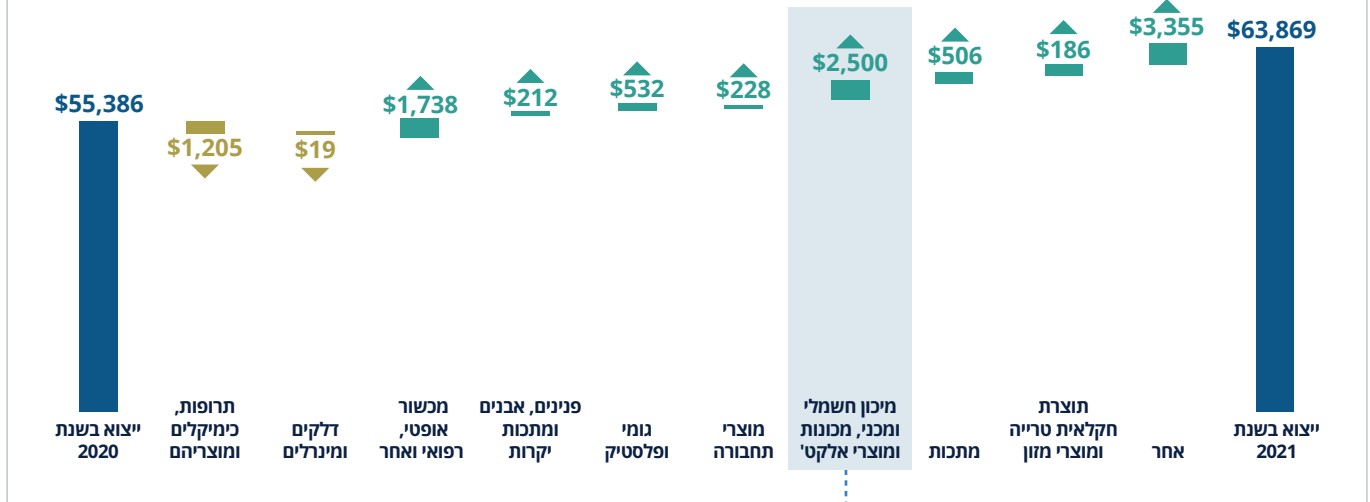
החלק הארי של ייצוא הסחורות מקורו באזור המרכז

על פי נתוני שנת 2021, חברות שמקום מושבן באזור המרכז אחראיות לכ-39% מכלל ייצוא הסחורות הישראלי. חברות הממוקמות באזור חיפה והצפון אחראיות לכ-30% מייצוא הסחורות, בעוד חברות מאזור הדרום ומאזור ירושלים ויו"ש אחראיות לכ-22% וכ-3%, בהתאמה.

מגמת עלייה במרבית השווקים המרכזיים

הייצוא הישראלי חווה מגמת עלייה בשנת 2021. נרשמה צמיחה ברוב השווקים המרכזיים, למעט הולנד ובריטניה. מעניין לראות שחלה עלייה ניכרת בייצוא לטורקיה בשיעור

התפתחות ייצוא הסחורות במהלך שנת 2021 לפי קבוצות ענפים (ללא יהלומים, מיליוני דולרים)



מיכון חשמלי ומכני, מכונות ומוצרי אלקטרוניקה

סחורות מובילות בענף מיכון חשמלי ומכני ומוצרי אלקטרוניקה

מכונות ומכשירים מכניים וחלקיהם
גדל בכ-16%
 (מהווים כ-33.3% מהענף)

מכונות ומכשירים חשמליים
גדל בכ-22%
 (מהווים כ-66.7% מהענף)

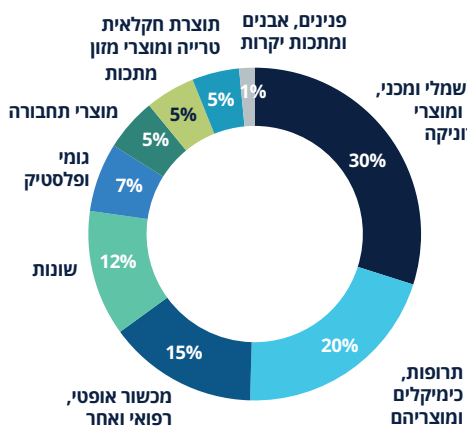
יעדי ייצוא עיקריים

ארה"ב **28%** סין **12.5%**
 הודו **5%** אירלנד **8%**

(מיליוני דולרים)



התפלגות ייצוא הסחורות בשנת 2021 (ללא יהלומים)¹



מגמה מעורבת בענפי הייצוא של ישראל

בשונה משנת 2020, בשנת 2021 נרשמה מגמת עלייה כללית בענפי ייצוא הסחורות של ישראל, כאשר הענפים הראויים לציון הם ענף מיכון חשמלי ומכני וענף מכשור אופטי ורפואי, שחלה בהם עלייה ניכרת (צמיחה של 2,500 ו-1,738 מיליון דולר, בהתאמה), ובקטגוריית "אחר", הכוללת, בין היתר, התאמות שונות בין נתוני המכס לנתוני מאזן התשלומים, אשר גדלו באופן ניכר (3,355 מיליון דולר, בהתאמה).

הירידה הבולטת ביותר בשנת 2021 נרשמה בייצוא התרופות והכימיקלים, אשר בהשוואה לשנה הקודמת ירד בשיעור של כ-10%, המסתכמים בכ-1.2 מיליארד דולר. ענף זה הינו מרכזי בייצוא הישראלי ומהווה כ-20% מהיקף ייצוא הסחורות בשנת 2021.



ייצוא השירותים

נתוני שנת 2021 מצביעים על עלייה של כ-34% בייצוא השירותים מישראל בהשוואה לשנה הקודמת.

עלייה ניכרת בייצוא של שירותי תוכנה, ייעוץ בתחום המחשוב ושירותי מחשוב אחרים

שירותים אלו מהווים בשנת 2021 את הנתח הגדול ביותר בייצוא שירותי ההיי-טק הישראליים (כ-46% מייצוא השירותים הישראלי לעומת כ-49% בשנת 2020). ייצוא של שירותי תוכנה, ייעוץ בתחום המחשוב ושירותי מחשוב אחרים צמח בשיעור של 26.3% בהשוואה לשנה הקודמת ובקצב שנתי ממוצע של 27.3% בין השנים 2017-2021.

ייצוא שירותי מחקר ופיתוח

שירותי המחקר והפיתוח (מו"פ) מהווים כ-9% מסך ייצוא השירותים בשנת 2021 והציגו צמיחה בהיקף של 922 מיליון דולר בהשוואה לשנה הקודמת. עם זאת, שיעורם מכלל ייצוא השירותים ירד מ-11% בשנה הקודמת.

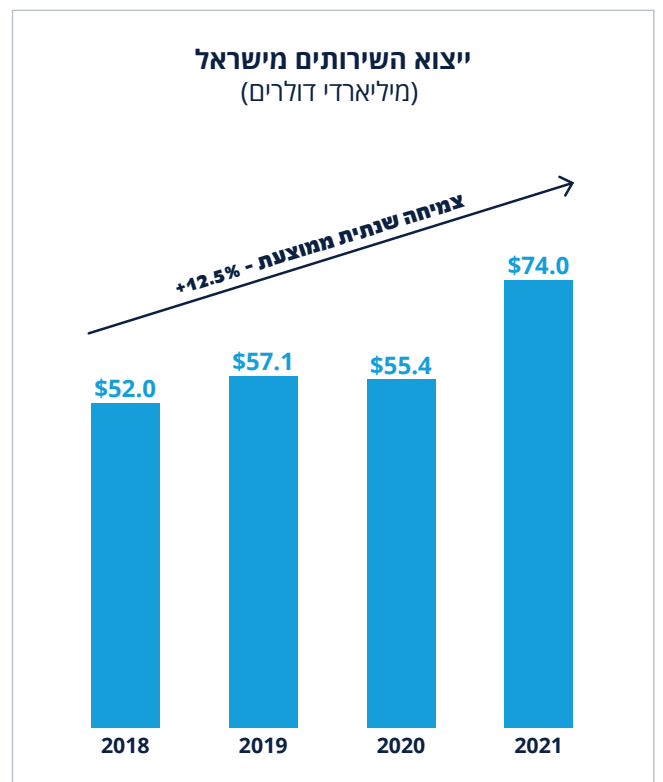
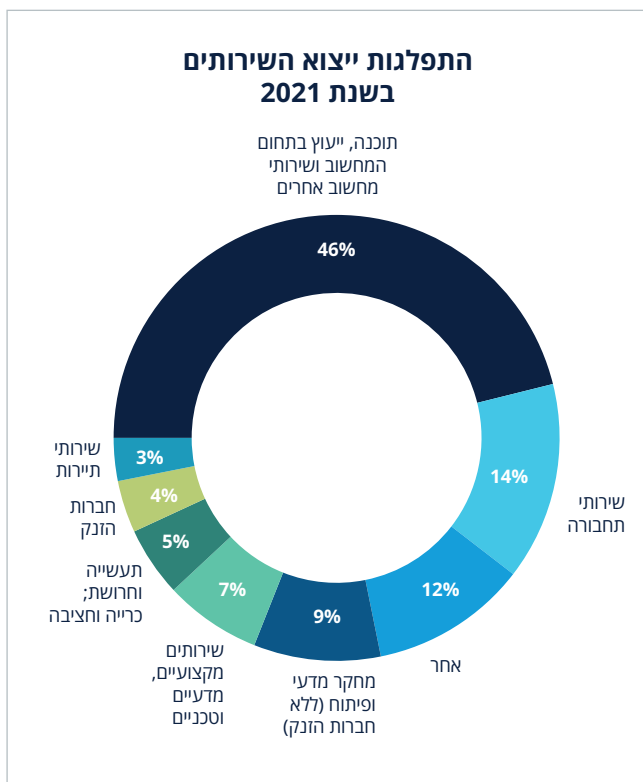
היקף הייצוא

בשנת 2021 הסתכם ייצוא השירותים מישראל בהיקף כולל של כ-74 מיליארד דולר, שיא כל הזמנים.

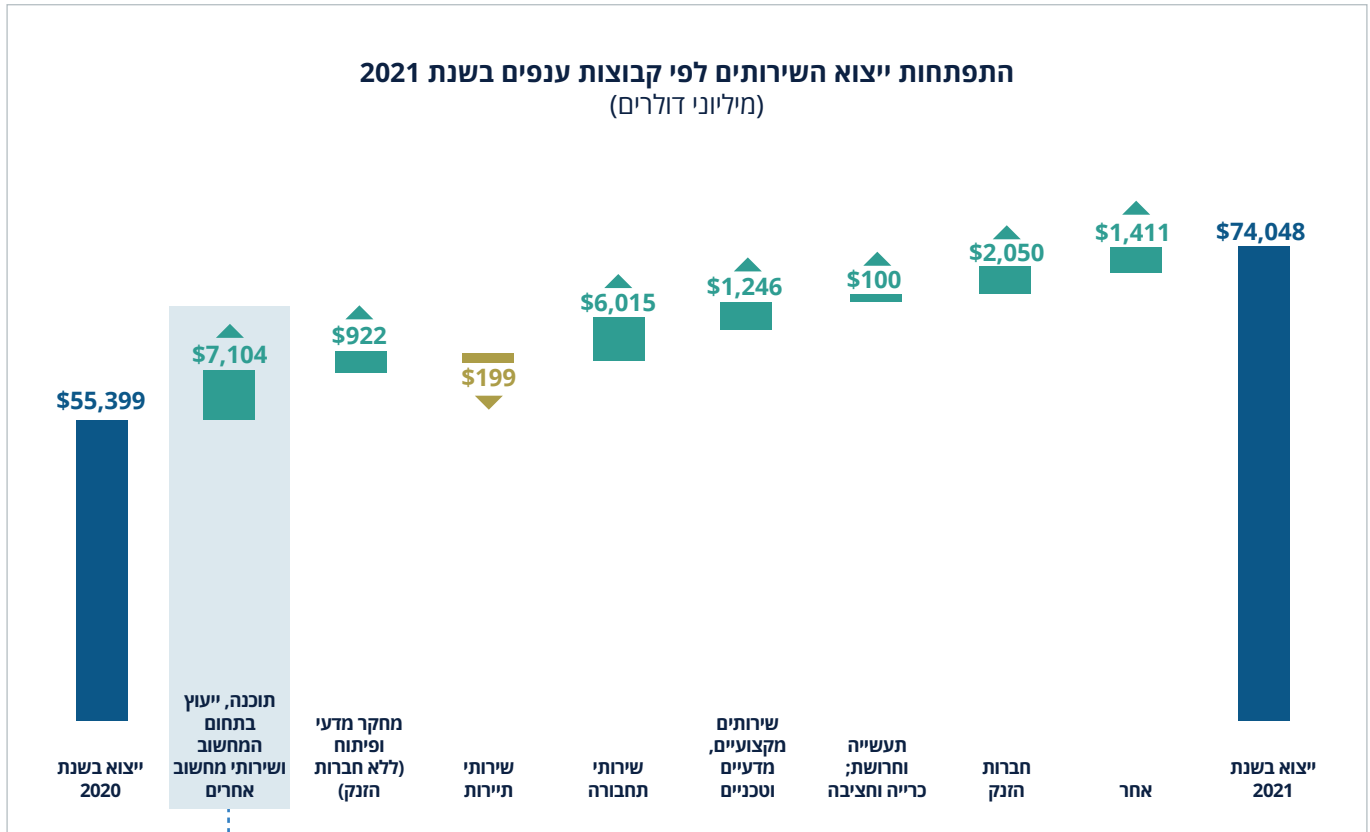
גידול בהיקף ייצוא שירותים

נתוני השנה האחרונה מצביעים על עלייה של כ-34% בהיקף ייצוא השירותים הישראלי, המסתכמת בכ-18.6 מיליארד דולר. ייצוא השירותים צומח בקצב שנתי ממוצע של 12.5% בין השנים 2018-2021.

העלייה בייצוא בשנה האחרונה היא תולדה ישירה הן של התאוששות המשק ממשבר הקורונה והן כהמשך למגמה ארוכת השנים של הצמיחה בענפי שירותי תוכנה, ייעוץ בתחום המחשוב ושירותי מחשוב אחרים.

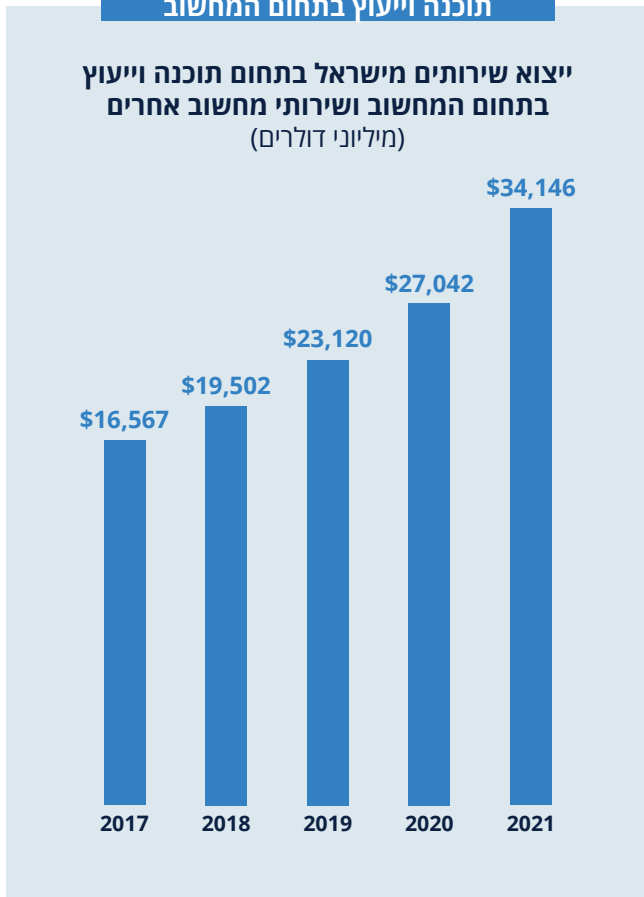


התפתחות ייצוא השירותים לפי קבוצות ענפים בשנת 2021
(מיליוני דולרים)



תוכנה וייעוץ בתחום המחשוב

ייצוא שירותים מישראל בתחום תוכנה וייעוץ בתחום המחשוב ושירותי מחשוב אחרים
(מיליוני דולרים)



גידול בשירותי התחבורה והפיכתם לסקטור חשוב ומרכזי

ייצוא שירותי התחבורה הוא הנתח השני בגודלו בתחום השירותים, ובשנה החולפת עקף את ייצוא המו"פ. פלח זה מהווה כ-14% מייצוא השירותים הישראלי בשנת 2021 (לעומת כ-8% בשנת 2020), ועומד על כ-10.6 מיליארד דולר. בשנת 2021 צמח ייצוא שירותי התחבורה בשיעור של 130% בהשוואה לשנה הקודמת, שהם כ-6 מיליארד דולר. קצב הצמיחה השנתי הממוצע של סקטור התחבורה עמד על 37% בין השנים 2017-2021.

ענף התיירות עדיין חווה ירידה ולא התאושש ממשבר הקורונה

בשנת 2021 המשיכה הירידה בייצוא הישראלי בענף התיירות עקב מגבלות נגיף הקורונה. ירידה זו מתווספת לזעזוע הגדול שחווה הענף בשנת 2020 (ירידה של 67% בהשוואה לשנת 2019). ואולם מדובר בירידה מתונה יותר, של כ-8%, המהווים כ-200 מיליון דולר (לעומת 4.6 מיליארד דולר בתקופה המקבילה).

מגמות נוספות בייצוא השירותים

ייצוא שירותים ממכירת חברות הזנק, אשר בשנת 2020 היווה כ-1.4% מסך ייצוא השירותים, עלה בשנת 2021 בשיעור של כ-273%, שהסתכמו בכ-2.8 מיליארד דולר. שירותים אלו מהווים כ-4% מסך ייצוא השירותים והגיעו לממדים דומים לתקופה שטרם משבר הקורונה.

משבר הקורונה

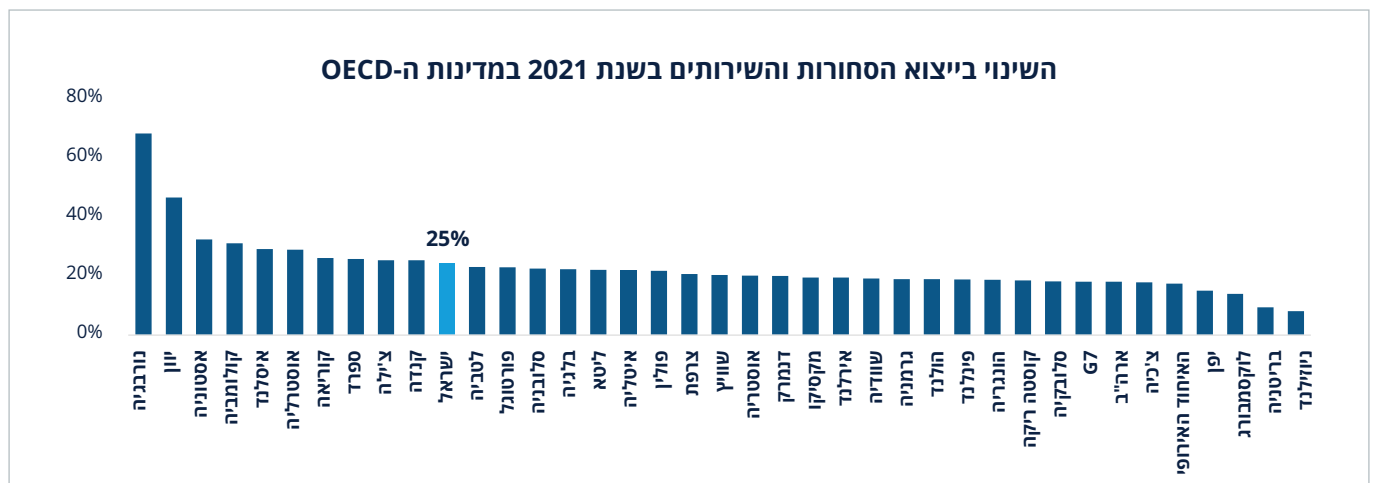
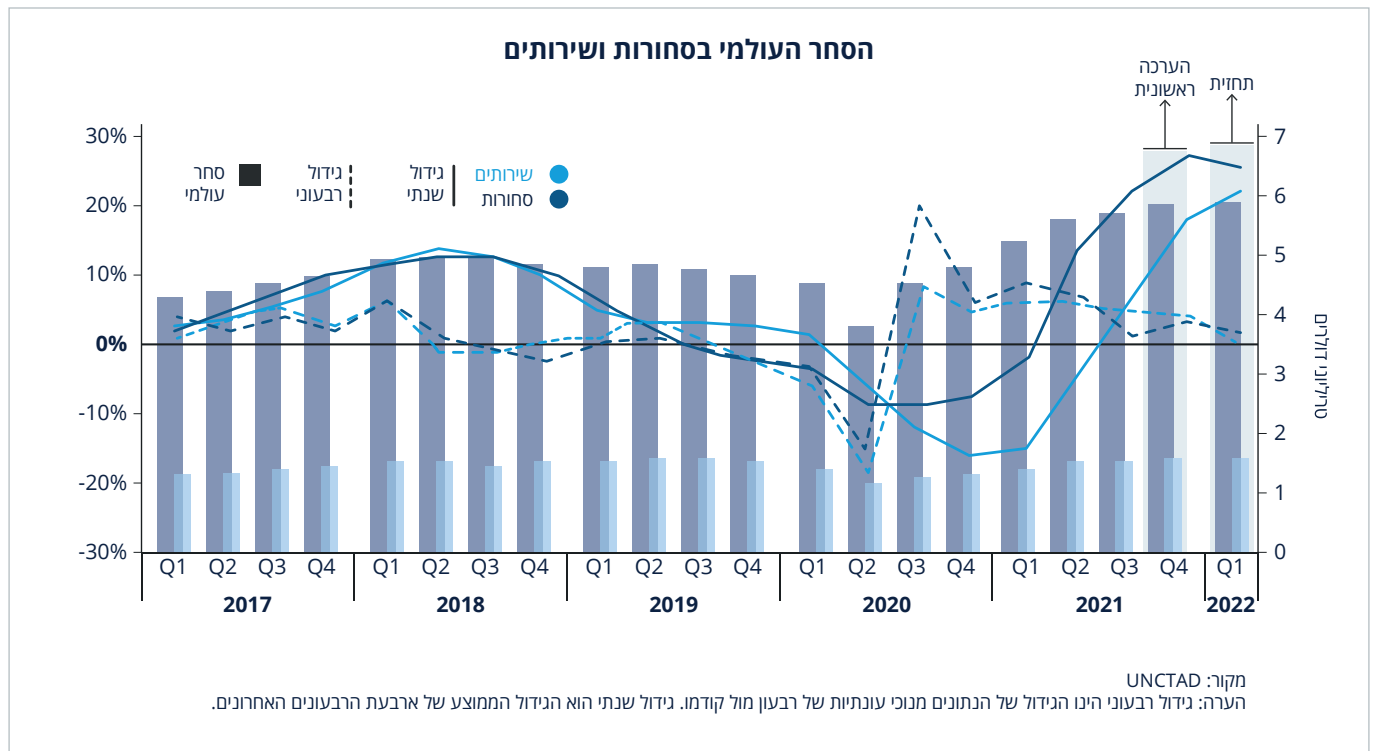
נתוני שנת 2021 מצביעים על עלייה בהיקף ייצוא הסחורות והשירותים ברוב מדינות ה-OECD¹

עלייה בייצוא בקרב מדינות ה-OECD

לאחר שנת משבר כלכלי, חוו מדינות ה-OECD גידול בייצוא בשיעורים גבוהים במיוחד. עם זאת, בהקשר של ישראל, הייצוא צמח בשיעור גבוה יותר מממוצע מדינות האיחוד האירופי וממוצע מדינות ה-G7. עוד חשוב לציין, שהגידול בייצוא בשנת 2021 הוא בעל חשיבות גדולה לאור קיטון מזערי שחל בייצוא בשנת 2020 בהשוואה לשאר מדינות הייחוס, שחוו התכווצות ניכרת בייצוא, ולכן התוצאות שישראל הציגה הן נקודת פתיחה טובה ברבה לתחילת שנת 2021 משאר המדינות.

עלייה בסחר העולמי - שנת 2021: שנת שיא

בהסתכלות רחבה על מגמות הייצוא העולמי בשנה החולפת, ניתן לראות כי שנת 2021 היוותה תיקון לשנת המשבר הכלכלי שחווה העולם ב-2020. הצמיחה ניכרת במרבית השווקים ובמרבית הסקטורים. עליית מחירי הסחורות וההובלה בשנת 2021 תרמה אף היא לגידול בהיקפי הסחר העולמי, אשר עלו בשיעור דו-ספרתי בשנה החולפת.







ייצוא הסחורות לאיחוד האירופי¹

נתוני שנת 2021 מצביעים על עלייה של כ-29% בייצוא הסחורות מישראל לאיחוד האירופי בהשוואה לשנה הקודמת.

היקף הייצוא

בשנת 2021 הסתכם ייצוא הסחורות מישראל לאיחוד האירופי בהיקף כולל של כ-13.2 מיליארד דולר.

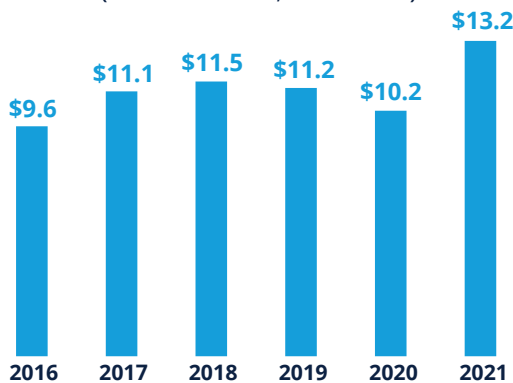
עלייה ניכרת בייצוא

נתוני שנת 2021 מצביעים על עלייה של כ-29% לעומת שנת 2020.

ריכוזיות הייצוא

מניתוח נתוני 2021 עולה, כי 0.44% (39 חברות) מהחברות המייצאות לאיחוד האירופי אחראיות לכ-60% מסך ייצוא הסחורות לאזור.

ייצוא הסחורות מישראל לאיחוד האירופי
(ללא יהלומים, מיליארדי דולרים)



איטליה

היקף ייצוא הסחורות לאיטליה בשנת 2021 עמד על כ-1.3 מיליארד דולר (כ-10% מהייצוא הישראלי לאיחוד האירופי בשנת 2021) - עלייה של כ-68% בהשוואה ל-0.8 מיליארד דולר בשנה הקודמת (כ-8% מהייצוא הישראלי לאיחוד האירופי בשנת 2020).

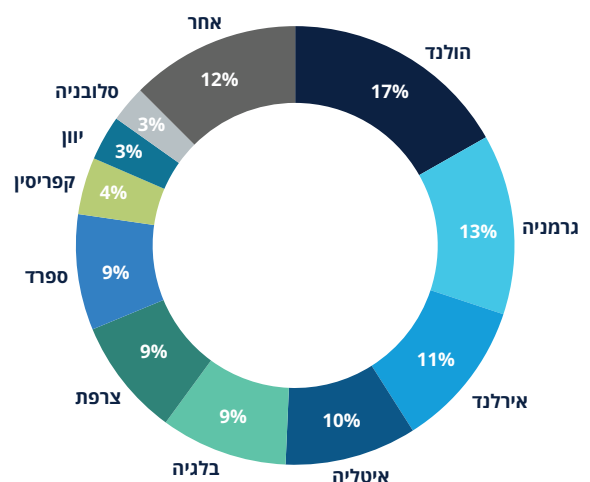
גרמניה

היקף ייצוא הסחורות לגרמניה בשנת 2021 עמד על כ-1.8 מיליארד דולר (כ-13% מהייצוא הישראלי לאיחוד האירופי בשנת 2021) - צמיחה של כ-5% בהשוואה לכ-1.7 מיליארד דולר בשנה הקודמת (נתח הייצוא לגרמניה בשנת 2020 היה גבוה יותר ועמד על 16%).

אירלנד

היקף ייצוא הסחורות לאירלנד בשנת 2021 עמד על כ-1.4 מיליארד דולר (כ-11% מהייצוא הישראלי לאיחוד האירופי בשנת 2021) - צמיחה של כ-625% בהשוואה לכ-0.2 מיליארד דולר בשנה הקודמת (כ-2% מהייצוא הישראלי לאיחוד האירופי בשנת 2020).

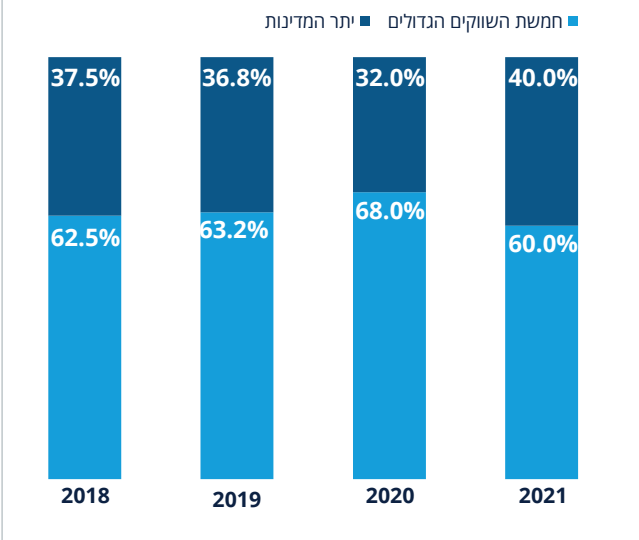
התפלגות ייצוא הסחורות לאיחוד האירופי לפי מדינות בשנת 2021
(ללא יהלומים)



התפתחות ייצוא הסחורות לאיחוד האירופי בשנת 2021 לפי מדינות
(ללא יהלומים, מיליוני דולרים)



משקל ייצוא לשווקים הגדולים באיחוד האירופי מסך הייצוא לאזור



ירידה בריכוזיות באיחוד האירופי

בשנת 2021 חלה ירידה ניכרת במשקל הייצוא לשווקים הגדולים באיחוד האירופי מסך הייצוא לאזור. בעוד שבשנת 2020 היווה הייצוא לחמשת השווקים הגדולים נתח של כ-68%, בשנת 2021 הוא עמד על כ-60% בלבד.

כימיקלים ומוצרי תעשיות כימיות

כימיקלים ומוצרי תעשיות כימיות היוו כ-23% מייצוא הסחורות הישראלי לאיחוד האירופי בשנת 2021 (לעומת כ-32% בשנה הקודמת).

מכונות ומיכון חשמלי

מכונות ומיכון חשמלי היוו כ-33% מייצוא הסחורות הישראלי לאיחוד האירופי בשנת 2021 (לעומת כ-26% בשנה הקודמת).

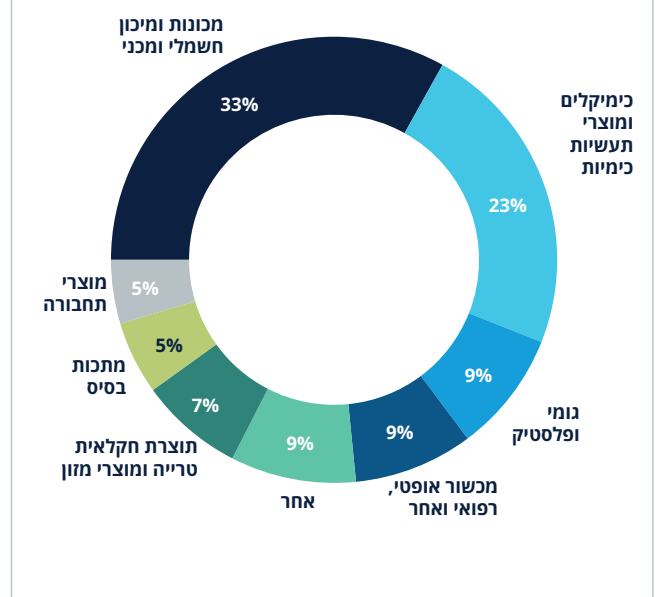
מגמה כללית חיובית בייצוא הסחורות למדינות האיחוד האירופי

ניתן לראות מגמת עלייה ברוב השווקים המרכזיים באיחוד האירופי בהשוואה לשנה הקודמת.

ירידה בייצוא להולנד

המדינה היחידה מבין עשרת יעדי הייצוא המרכזיים לאיחוד האירופי שחלה בה ירידה בשנת 2021 היא הולנד, שהתבטאה ב-10% (כ-252 מיליון דולר). הירידה נבעה מצמצום בשיעור של 43% בייצוא הסחורות בסקטור הכימיקליים והתרופות.

התפלגות ייצוא הסחורות לאיחוד האירופי בשנת 2021
(ללא יהלומים)





ייצוא הסחורות לצפון אמריקה

נתוני שנת 2021 מצביעים על עלייה של כ-15% בייצוא הסחורות מישראל לצפון אמריקה בהשוואה לשנה הקודמת.

היקף הייצוא

בשנת 2021 הסתכם ייצוא הסחורות מישראל לצפון אמריקה בהיקף כולל של כ-12.5 מיליארד דולר, 10.9 מיליארד דולר מתוכם היו לארה"ב.

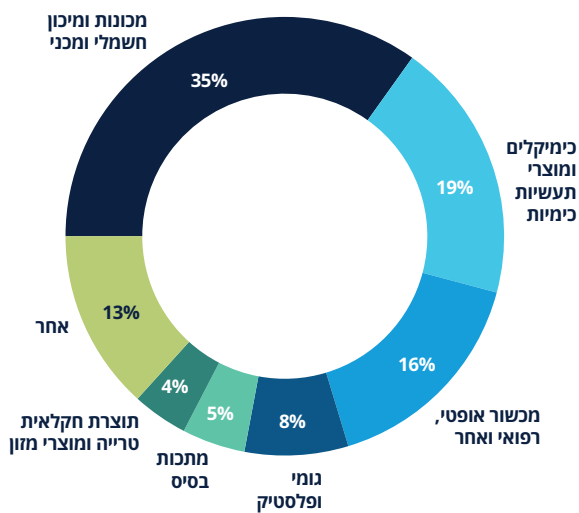
עלייה בהיקפי הייצוא לקנדה ולארה"ב

נתוני שנת 2021 מצביעים על עלייה בייצוא הסחורות לצפון אמריקה - הן לקנדה, שהיקף הייצוא אליה גדל בכ-4%, והן לארה"ב, המהווה את נתח הייצוא המרכזי לאזור, שהיקף הייצוא אליה עלה בכ-15.5%.

ריכוזיות הייצוא

מניתוח נתוני 2021 עולה, כי 0.53% (71 חברות) מהחברות המייצאות לצפון אמריקה אחראיות לכ-60% מסך ייצוא הסחורות לאזור.

התפלגות ייצוא הסחורות לארה"ב בשנת 2021
(ללא יהלומים)



מכונות ומיכון חשמלי

מכונות ומיכון חשמלי היוו כ-35% מייצוא הסחורות הישראלי לארה"ב בשנת 2021 (בדומה לנתח שלהם בשנה הקודמת).

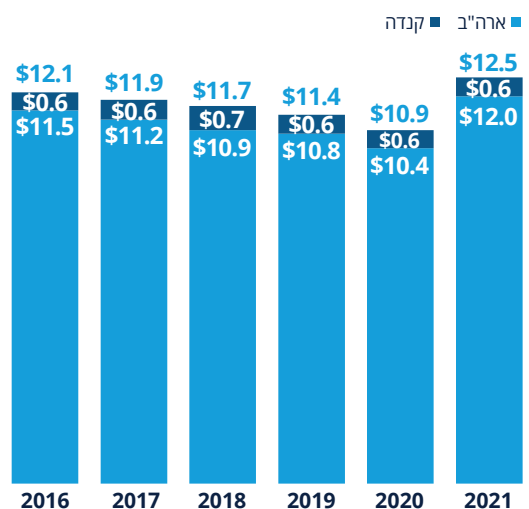
כימיקלים ומוצרי תעשיות כימיות

כימיקלים ומוצרי תעשיות כימיות היוו כ-19% מייצוא הסחורות הישראלי לארה"ב בשנת 2021 (לעומת כ-20% בשנה הקודמת).

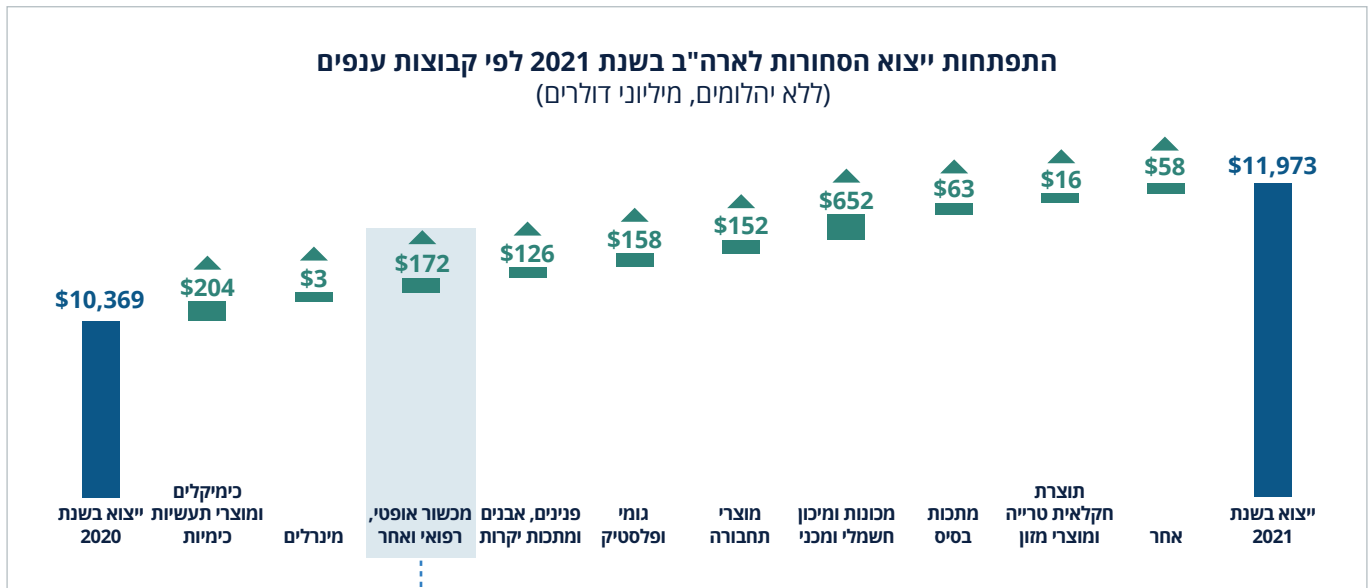
מכשור אופטי ורפואי

מכשור אופטי, רפואי ואחר היווה כ-16% מייצוא הסחורות הישראלי לארה"ב בשנת 2021 (בדומה לנתח שלו בשנה הקודמת).

ייצוא הסחורות מישראל לצפון אמריקה
(ללא יהלומים, מיליארדי דולרים)



התפתחות ייצוא הסחורות לארה"ב בשנת 2021 לפי קבוצות ענפים
(ללא יהלומים, מיליוני דולרים)



מכשור אופטי, רפואי ואחר

ייצוא מכשור אופטי, רפואי ואחר לארה"ב
(מיליוני דולרים)



הייצוא לארה"ב חווה עלייה של כ-1.6 מיליארד דולר (עלייה של כ-15.5% לעומת השנה הקודמת).

מכונות ומיכון חשמלי ומכני וכימיקלים ומוצרי תעשיות כימיות - סקטורים משפיעים ומרכזיים על הייצוא לארה"ב

ניתן לייחס חלק ניכר מהגידול בייצוא הסחורות הישראליות לארה"ב בשנת 2021 לעומת שנת 2020 לגידול בייצוא המכונות והמיכון החשמלי והמכני, שצמח בשנה החולפת בכ-18%, המהווים 652 מיליון דולר. מדובר על צמיחה ניכרת, לאחר שבארבע השנים שקדמו ל-2021 חווה תחום זה קיפאון יחסי.

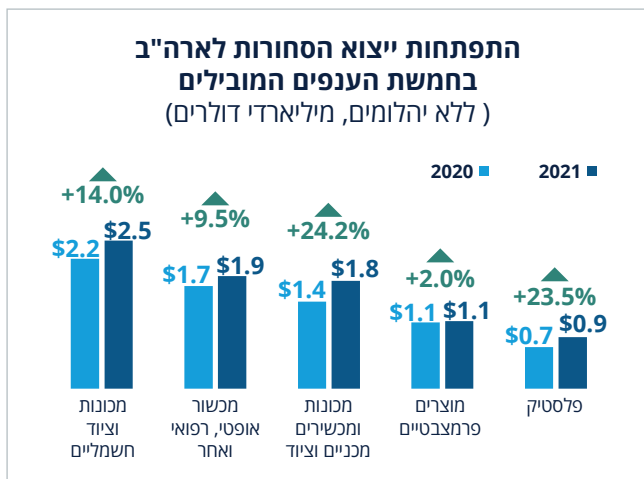
מבין ענפי הייצוא בסקטור זה, ענף מוצרים, מכונות ומכשירים מכניים וציוד מחשבים עלה בכ-24.2% בשנת 2021 לעומת השנה שקדמה לה.

ייצוא ענף מכונות וציוד חשמלי עלה בכ-14% בשנת 2021 לעומת השנה הקודמת.

סקטור מרכזי נוסף שתרם לעלייה בייצוא: כימיקלים ומוצרי תעשיות כימיות

תחום נוסף שתרם מאוד לעלייה בהיקפי הייצוא הינו תחום הכימיקלים ומוצרי תעשיות כימיות, אשר צמח בכ-10%, שהם 204 מיליון דולר. מדובר על תחילתה של מגמת עלייה לאחר ירידה מתמשכת, שהחלה בשנת 2017 והמשיכה עד 2020.

התפתחות ייצוא הסחורות לארה"ב בחמשת הענפים המובילים
(ללא יהלומים, מיליארדי דולרים)





ייצוא הסחורות לאסיה

נתוני שנת 2021 מצביעים על עלייה של כ-17.5% בייצוא הסחורות מישראל לאסיה בהשוואה לשנה הקודמת.

היקף הייצוא

בשנת 2021 הסתכם ייצוא הסחורות מישראל לאסיה בהיקף כולל של כ-11.1 מיליארד דולר.

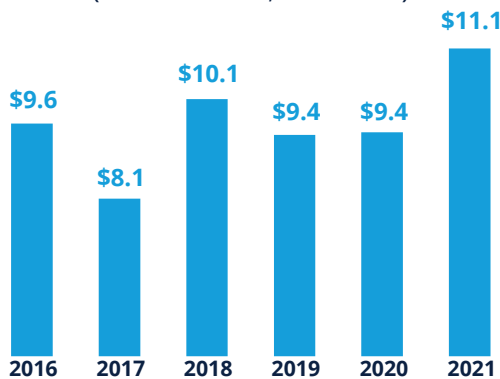
עלייה בייצוא הסחורות

נתוני שנת 2021 מצביעים על עלייה של כ-17.5% בייצוא הסחורות לאסיה, אשר ממשיכה מגמה של עלייה כללית בארבע השנים האחרונות (בשנת 2017 הייצוא עמד על כ-8.1 מיליארד דולר).

ריכוזיות הייצוא

מניתוח נתוני 2021 עולה, כי 0.3% (18 חברות) מהחברות המייצאות לאסיה אחראיות לכ-60% מסך ייצוא הסחורות לאזור.

ייצוא הסחורות מישראל לאסיה
(ללא יהלומים, מיליארדי דולרים)



סין

היקף ייצוא הסחורות לסין בשנת 2021 עמד על כ-4.3 מיליארד דולר (כ-39% מהייצוא הישראלי לאסיה בשנת 2021) – גידול של כ-2.5% בהשוואה לשנה הקודמת, אשר עמד על כ-4.2 מיליארד דולר (כ-45% מהייצוא הישראלי לאסיה בשנת 2020).

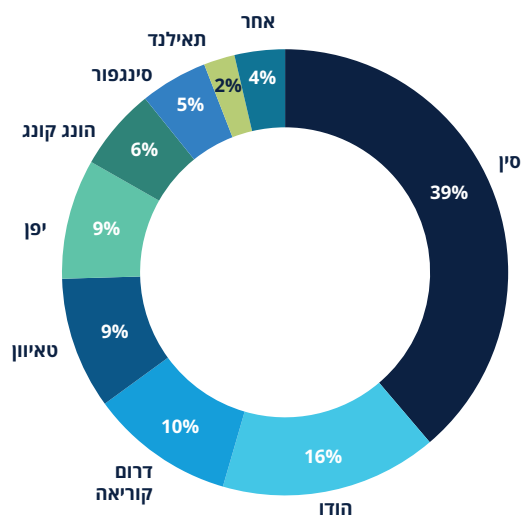
הודו

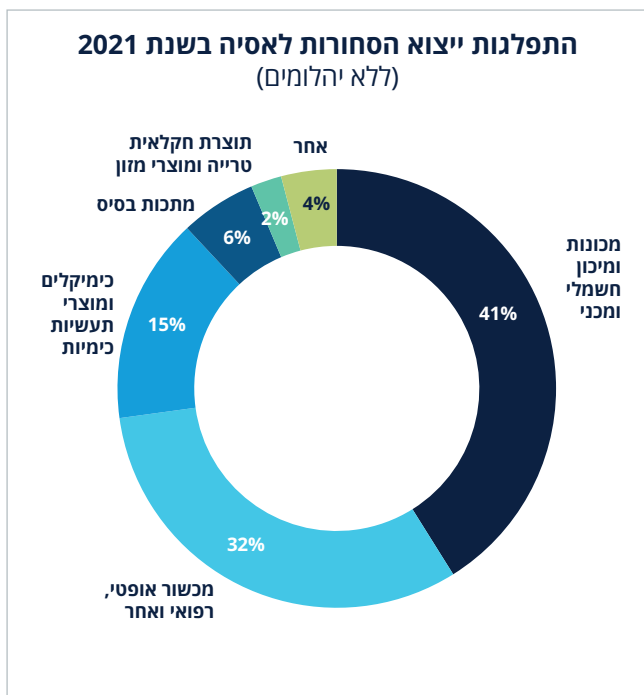
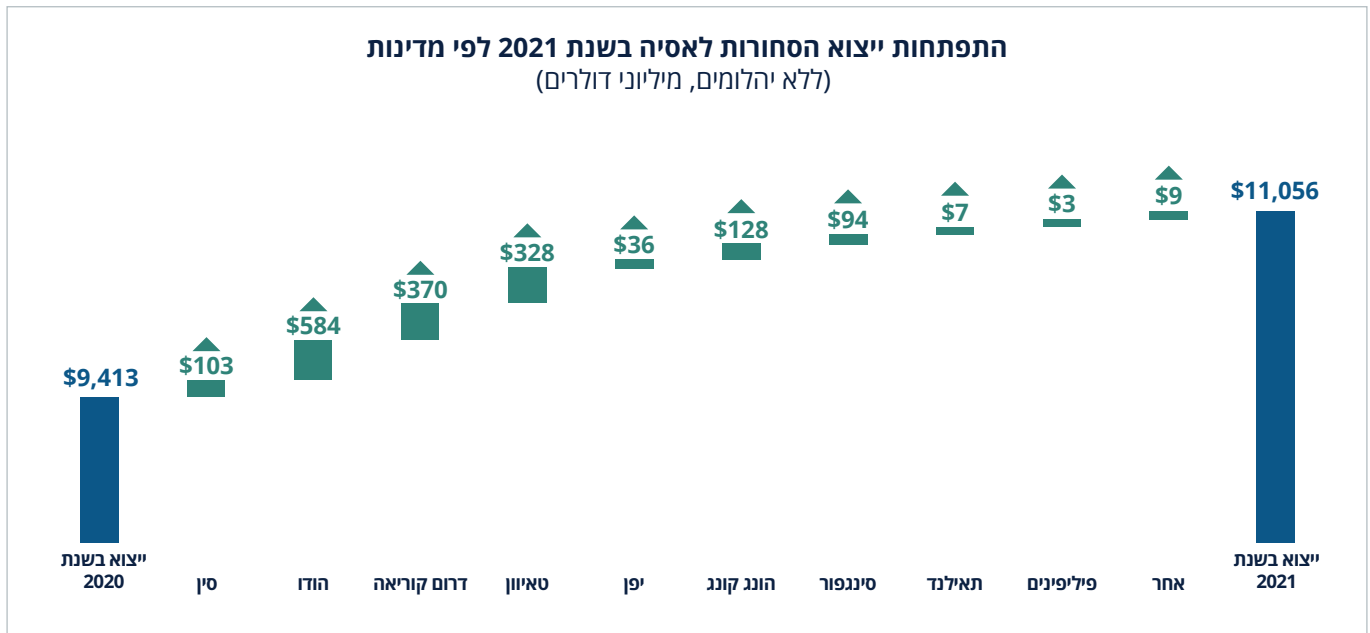
היקף ייצוא הסחורות להודו בשנת 2021 עמד על כ-1.7 מיליארד דולר (כ-16% מהייצוא הישראלי לאסיה בשנת 2021) – גידול של כ-51% בהשוואה לשנה הקודמת, אשר עמד על כ-1.2 מיליארד דולר (כ-13% מהייצוא הישראלי לאסיה בשנת 2020).

דרום קוריאה

היקף ייצוא הסחורות לדרום קוריאה בשנת 2021 עמד על כ-1.2 מיליארד דולר (כ-10% מהייצוא הישראלי לאסיה בשנת 2021) – גידול של כ-47% בהשוואה לשנה הקודמת, אשר עמד על כ-0.8 מיליארד דולר (כ-8% מהייצוא הישראלי לאסיה בשנת 2020).

התפלגות ייצוא הסחורות לאסיה בשנת 2021 לפי מדינות (ללא יהלומים)





מכונות ומיכון חשמלי

מכונות ומיכון חשמלי היוו כ-41% מייצוא הסחורות הישראלי לאסיה בשנת 2021 (לעומת כ-47% בשנה הקודמת).

מכשור אופטי, רפואי ואחר

מכשור אופטי, רפואי ואחר היוו כ-32% מייצוא הסחורות הישראלי לאסיה בשנת 2021 (לעומת כ-26% בשנה הקודמת).

כימיקלים ומוצרי תעשיות כימיות

כימיקלים ומוצרי תעשיות כימיות היוו כ-15% מייצוא הסחורות הישראלי לאסיה בשנת 2021 (בדומה לשנה הקודמת).

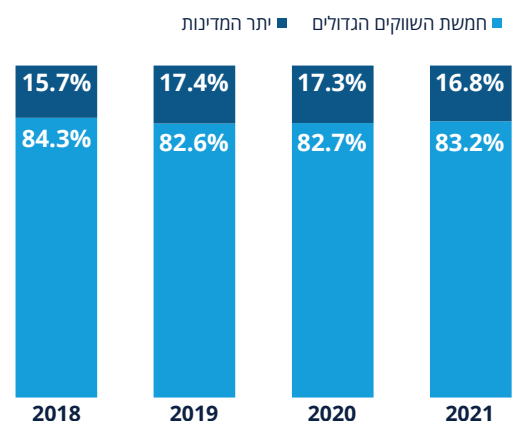
המשך משקל גבוה לשווקים הגדולים באסיה בריכוזיות הייצוא הישראלי

מניתוח נתוני הייצוא לאסיה ניתן להבחין במגמה של התייצבות בריכוזיות הייצוא הישראלי בחמשת השווקים הגדולים באסיה, אשר נותרה ברמה גבוהה יחסית. בשנת 2021, הייצוא לחמשת השווקים הנ"ל היווה כ-83.2% מייצוא הסחורות הישראלי לאזור.

עלייה בהיקף הייצוא - עלייה בחמישה שווקים מרכזיים

ניתן לייחס חלק עיקרי מהגידול בייצוא הסחורות הישראלי לאסיה לגידול הניכר של הייצוא להודו, לדרום-קוריאה ולטאיוון, שעלה בכ-51%, ב-47% וב-45% בהתאמה. גם לסין חלה עלייה בייצוא, אם כי לא גדולה כמו במדינות שצוינו (2.5%).

נתח ייצוא הסחורות לחמשת השווקים הגדולים באסיה מסך ייצוא הסחורות לאזור





ייצוא הסחורות לאירו-אסיה וליתר מדינות אירופה

נתוני שנת 2021 מצביעים על ירידה של כ-17% בייצוא הסחורות מישראל לאירו-אסיה וליתר מדינות אירופה בהשוואה לשנה הקודמת.

היקף הייצוא

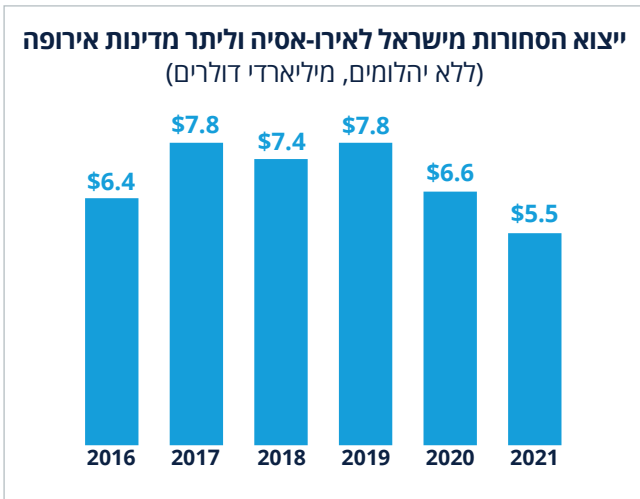
בשנת 2021 הסתכם ייצוא הסחורות מישראל לאירו-אסיה וליתר מדינות אירופה בהיקף כולל של כ-5.5 מיליארד דולר.

המשך ירידה בהיקפי הייצוא

נתוני שנת 2021 מצביעים על ירידה בהיקף ייצוא הסחורות לאירו-אסיה וליתר מדינות אירופה, זאת בדומה לשנה שקדמה לה, שחווה ירידה לאחר מגמת צמיחה חיובית שנמשכה עד שנת 2019. ייצוא הסחורות לאזור נמצא בשפל בשנים האחרונות, שניתן לזקוף לירידה בייצוא לבריטניה.

ריכוזיות הייצוא

מניתוח נתוני 2021 עולה, כי 0.4% (32 חברות) מהחברות המייצאות לאירו-אסיה וליתר מדינות אירופה אחראיות לכ-60% מסך ייצוא הסחורות לאזור.



בריטניה

היקף ייצוא הסחורות לבריטניה בשנת 2021 עמד על כ-2.0 מיליארד דולר (כ-38% מהייצוא הישראלי לאירו-אסיה וליתר מדינות אירופה) - קיטון של כ-42% בהשוואה לשנה הקודמת, אשר הסתכמה בכ-3.5 מיליארד דולר (כ-54% מהייצוא הישראלי לאירו-אסיה וליתר מדינות אירופה).

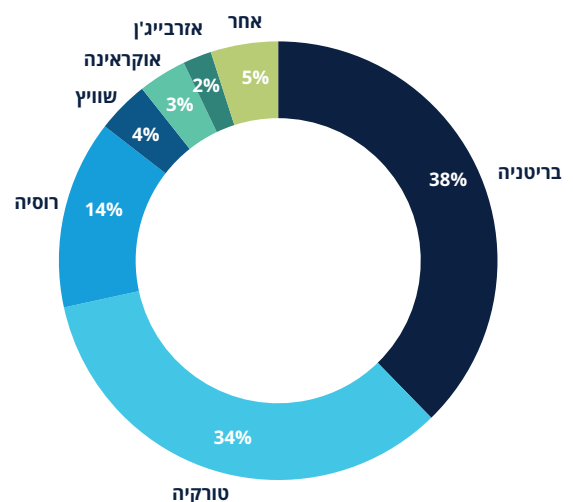
טורקיה

היקף ייצוא הסחורות לטורקיה בשנת 2021 עמד על כ-1.9 מיליארד דולר (כ-34% מהייצוא הישראלי לאירו-אסיה וליתר מדינות אירופה) - גידול של כ-30% בהשוואה לשנה הקודמת, אשר הסתכמה בכ-1.4 מיליארד דולר (כ-22% מהייצוא הישראלי לאירו-אסיה וליתר מדינות אירופה בשנת 2020).

רוסיה

היקף ייצוא הסחורות לרוסיה בשנת 2021 עמד על כ-767 מיליון דולר (כ-14% מהייצוא הישראלי לאירו-אסיה וליתר מדינות אירופה) - קיטון של כ-14% בהשוואה לשנה הקודמת, אשר הסתכמה בכ-670 מיליון דולר (כ-10% מהייצוא הישראלי לאירו-אסיה וליתר מדינות אירופה בשנת 2020).

התפלגות ייצוא הסחורות לאירו-אסיה וליתר מדינות אירופה בשנת 2021 לפי מדינות¹
(ללא יהלומים)



התפתחות ייצוא הסחורות לאירו-אסיה וליתר מדינות אירופה בשנת 2021 לפי מדינות
(ללא יהלומים, מיליוני דולרים)



בריטניה - הגורם המרכזי לירידה בייצוא לאזור

ניתן לייחס חלק גדול מהירידה בהיקף ייצוא הסחורות הישראלי לאזור בשנת 2021 לעומת שנת 2020 לצמצום הייצוא לבריטניה, אשר קטן בכ-42%. הייצוא לבריטניה, שעומד כרגע על כ-2 מיליארד דולר, מהווה שפל בייצוא למדינה בשנים האחרונות (שעומד על 4 מיליארד דולר בממוצע בין השנים 2016-2020). עיקר הירידה בייצוא נובעת מפחות בייצוא הכימיקלים והתרופות למדינה.

מגמה מעורבת בשווקים המרכזיים באזור

בעוד היקפי הייצוא לבריטניה ולאזרבייג'ן הצטמצמו בכ-42% בכל אחת, שאר השווקים המרכזיים באזור חוו עלייה בהיקף הייצוא. עלייה ניכרת בייצוא הסחורות לאזור התרחשה בטורקיה, ברוסיה ובאוקראינה, שהייצוא אליהן בשנת 2021 גדל בכ-31%, 14% ו-47%, בהתאמה, לעומת השנה הקודמת.

כימיקלים ומוצרי תעשיות כימיות

כימיקלים ומוצרי תעשיות כימיות היוו כ-39% מייצוא הסחורות הישראלי לאירו-אסיה וליתר מדינות אירופה בשנת 2021 (לעומת כ-55% בשנה הקודמת).

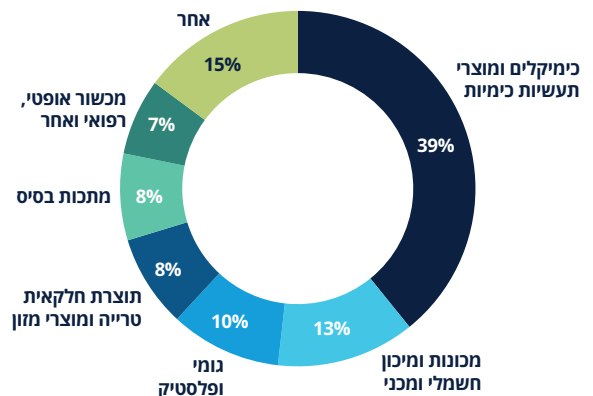
מכונות ומיכון חשמלי ומכני

מכונות ומיכון חשמלי ומכני היוו כ-13% מייצוא הסחורות הישראלי לאירו-אסיה וליתר מדינות אירופה בשנת 2021 (לעומת כ-14% בשנה הקודמת).

גומי ופלסטיק

מוצרי גומי ופלסטיק היוו כ-10% מייצוא הסחורות הישראלי לאירו-אסיה וליתר מדינות אירופה בשנת 2021 (לעומת כ-8% בשנה הקודמת).

התפלגות ייצוא הסחורות לאירו-אסיה וליתר מדינות אירופה בשנת 2021
(ללא יהלומים)





ייצוא הסחורות לאמריקה הלטינית

נתוני שנת 2021 מצביעים על עלייה של כ-17% בייצוא הסחורות מישראל לאמריקה הלטינית בהשוואה לשנה הקודמת.

היקף הייצוא

בשנת 2021 הסתכם ייצוא הסחורות מישראל לאמריקה הלטינית בהיקף כולל של כ-2.3 מיליארד דולר.

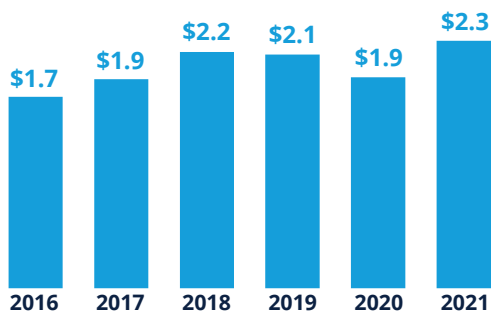
עלייה בהיקף הייצוא לאזור

נתוני שנת 2021 מצביעים על עלייה בייצוא הסחורות לאמריקה הלטינית. ייצוא הסחורות לאמריקה הלטינית הוא הגבוה ביותר בשנים האחרונות, וגבוה בכ-35% משפל הייצוא בשנים האחרונות, שהיה בשנת 2016 (כ-1.7 מיליארד דולר).

ריכוזיות הייצוא

מניתוח נתוני 2021 עולה, כי 0.7% (19 חברות) מהחברות המייצאות לאמריקה הלטינית אחראיות לכ-60% מסך ייצוא הסחורות לאזור.

ייצוא הסחורות מישראל לאמריקה הלטינית (מיליארדי דולרים)



ברזיל

היקף ייצוא הסחורות לברזיל בשנת 2021 עמד על כ-1.2 מיליארד דולר (כ-55% מהייצוא הישראלי לאמריקה הלטינית) – גידול של כ-22% בהשוואה לשנה הקודמת, אשר הסתכמה בכ-1.1 מיליארד דולר (כ-52% מהייצוא הישראלי לאמריקה הלטינית).

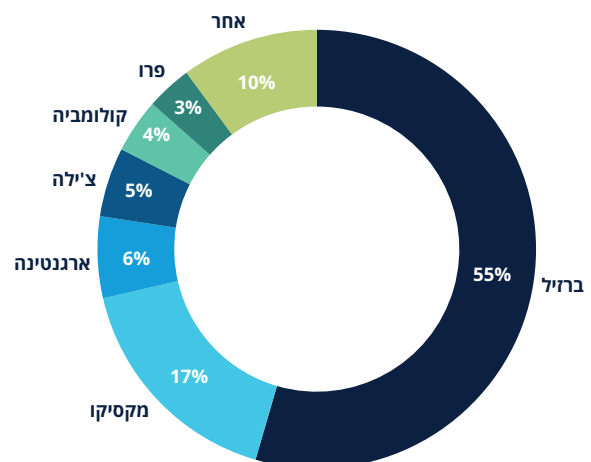
מקסיקו

היקף ייצוא הסחורות למקסיקו בשנת 2021 עמד על כ-380 מיליון דולר (כ-17% מהייצוא הישראלי לאמריקה הלטינית) – גידול של כ-18% בהשוואה לשנה הקודמת, אשר הסתכמה בכ-323 מיליון דולר (כ-17% מהייצוא הישראלי לאמריקה הלטינית באותה שנה).


ארגנטינה

היקף ייצוא הסחורות לארגנטינה בשנת 2021 עמד על כ-135 מיליון דולר (כ-6% מהייצוא הישראלי לאמריקה הלטינית) – גידול של כ-10% בהשוואה לשנה הקודמת, אשר הסתכמה בכ-122 מיליון דולר (כ-6% מהייצוא הישראלי לאמריקה הלטינית).

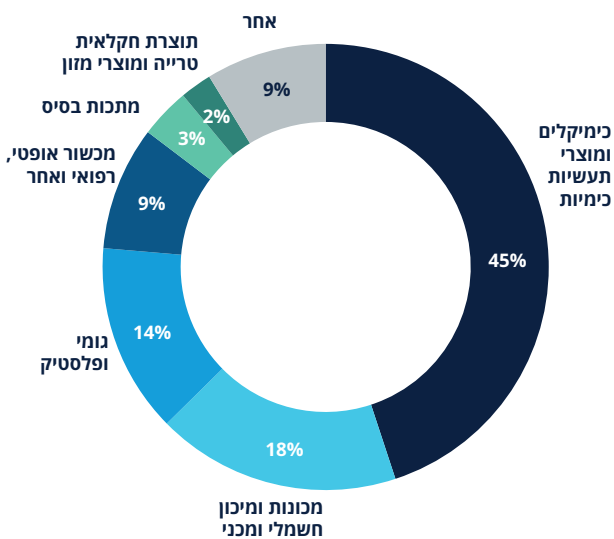
התפלגות ייצוא הסחורות לאמריקה הלטינית בשנת 2021 לפי מדינות (ללא יהלומים)



התפתחות ייצוא הסחורות לאמריקה הלטינית לפי מדינות במהלך שנת 2021 (ללא יהלומים, מיליוני דולרים)



התפלגות ייצוא הסחורות לאמריקה הלטינית בשנת 2021 (ללא יהלומים)



דשנים

מניתוח נתוני ייצוא הסחורות הישראלי לאמריקה הלטינית לשנת 2021, בולט ענף הדשנים, שהינו חלק מסקטור הכימיקלים, אשר הייצוא בו צמח בכ-72.8% בשנת 2021 לעומת שנת 2020.

מכשור אופטי, רפואי ואחר

ענף אשר בולט לחיוב בייצוא הסחורות הישראלי לאמריקה הלטינית הינו ענף המכשור האופטי, רפואי ואחר אשר צמח בכ-55% בשנת 2021 לעומת השנה הקודמת.

ברזיל - הגורם המרכזי לעלייה בייצוא לאזור

ברזיל הינה יעד הייצוא העיקרי באמריקה הלטינית (כ-55%) וחוותה עלייה ניכרת בהיקף הייצוא הישראלי אליה - כ-22%, המסתכמים בכ-221 מיליון דולר. מדינה באזור זה שהצטמצם בה הייצוא היא צ'ילה, שהייצוא אליה ירד בכ-26%, המסתכמים בכ-37 מיליון דולר.

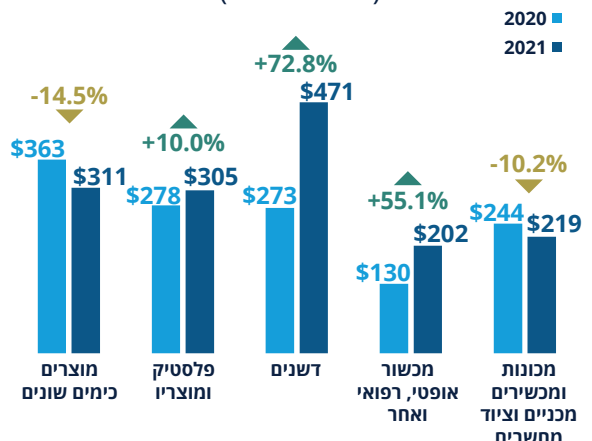
כימיקלים ומוצרי תעשיות כימיות

כימיקלים ומוצרי תעשיות כימיות היוו כ-45% מייצוא הסחורות הישראלי לאמריקה הלטינית בשנת 2021 (לעומת כ-52% בשנה הקודמת).

מכונות ומיכון חשמלי

מכונות ומיכון חשמלי היוו כ-18% מייצוא הסחורות הישראלי לאמריקה הלטינית בשנת 2021 (נתח דומה לנתחו בשנה הקודמת).

התפתחות ייצוא הסחורות לאמריקה הלטינית בחמשת הענפים המובילים (מיליוני דולרים)





ייצוא הסחורות לאפריקה

נתוני שנת 2021 מצביעים על עלייה של כ-38% בייצוא הסחורות מישראל לאפריקה בהשוואה לשנה הקודמת.

היקף הייצוא

בשנת 2021 הסתכם ייצוא הסחורות מישראל לאפריקה בהיקף כולל של כ-501 מיליון דולר.

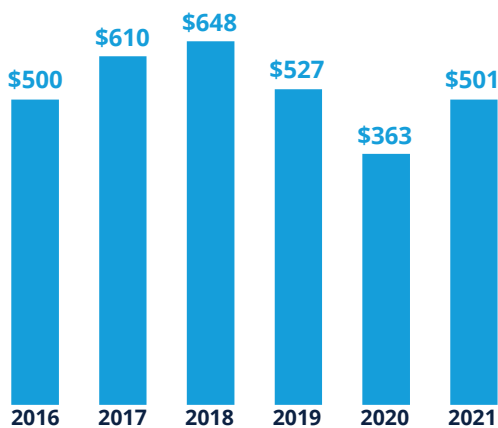
עלייה בהיקף הייצוא

נתוני שנת 2021 מצביעים על עלייה בייצוא הסחורות לאפריקה. הייצוא לאפריקה צמח בכ-38% בהשוואה לשנה הקודמת. אולם, סך הייצוא נמוך בכ-23% משיא הייצוא שנרשם בשנת 2018 ועמד על 648 מיליון דולר.

ריכוזיות הייצוא

מניתוח נתוני 2021 עולה כי 1.15% (29 חברות) מהחברות המייצאות לאפריקה אחראיות לכ-60% מסך ייצוא הסחורות לאזור.

ייצוא הסחורות מישראל לאפריקה
(ללא יהלומים, מיליוני דולרים)



דרום אפריקה

היקף ייצוא הסחורות לדרום אפריקה בשנת 2021 עמד על כ-201 מיליון דולרים (כ-40% מהייצוא הישראלי לאפריקה) – גידול של כ-33% בהשוואה לשנה הקודמת, אשר הסתכמה בכ-151 מיליון דולר (כ-42% מהייצוא לאפריקה).

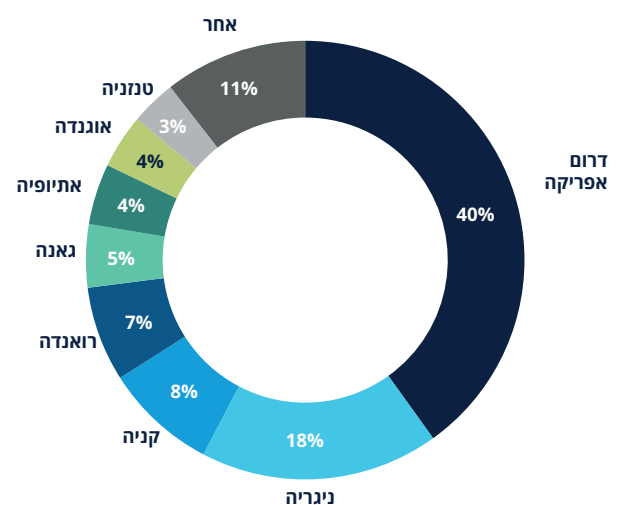
קניה

היקף ייצוא הסחורות לקניה בשנת 2021 עמד על כ-42 מיליון דולר (כ-8% מהייצוא הישראלי לאפריקה) – גידול של כ-10% בהשוואה לשנה הקודמת, אשר הסתכמה בכ-38 מיליון דולר (כ-8% מהייצוא הישראלי לאפריקה).

גאנה

היקף ייצוא הסחורות לגאנה בשנת 2021 עמד על כ-23 מיליון דולר (כ-5% מהייצוא הישראלי לאפריקה) – קיטון של כ-30% בהשוואה לשנה הקודמת, אשר הסתכמה בכ-30 מיליון דולר (כ-9% מהייצוא הישראלי לאפריקה).

התפלגות ייצוא הסחורות לאפריקה לפי מדינות בשנת 2021
(ללא יהלומים)



התפתחות ייצוא הסחורות לאפריקה בשנת 2021 לפי מדינות
(ללא יהלומים, מיליוני דולרים)



דרום אפריקה

ייצוא סחורות לדרום אפריקה
(ללא יהלומים, מיליוני דולרים)



עלייה בייצוא לרוב השווקים המרכזיים באפריקה

בהסתכלות על שוקי הייצוא המרכזיים באזור ניתן לראות מגמת עלייה רחבה.

ניגריה - הגורם המרכזי לעלייה בייצוא לאזור

ניתן לייחס חלק גדול מהגידול בייצוא הסחורות הישראלי לאפריקה בשנת 2021 לעומת שנת 2020 לגידול בייצוא לניגריה, אשר צמח בכ-145% ועמד בתום 2021 על כ-88 מיליון דולר, המהווים כ-18% מהייצוא הישראלי לאפריקה. ייצוא הסחורות לניגריה ב-2020 היווה רק 10% ועמד על כ-36 מיליון דולר.

עלייה בייצוא לאוגנדה ורואנדה

כחלק מהעלייה הכללית בהיקפי הייצוא לשווקים המרכזיים באפריקה, נרשמה עלייה של כ-104% בייצוא הסחורות לרואנדה וצמיחה של כ-113% בייצוא לאוגנדה.

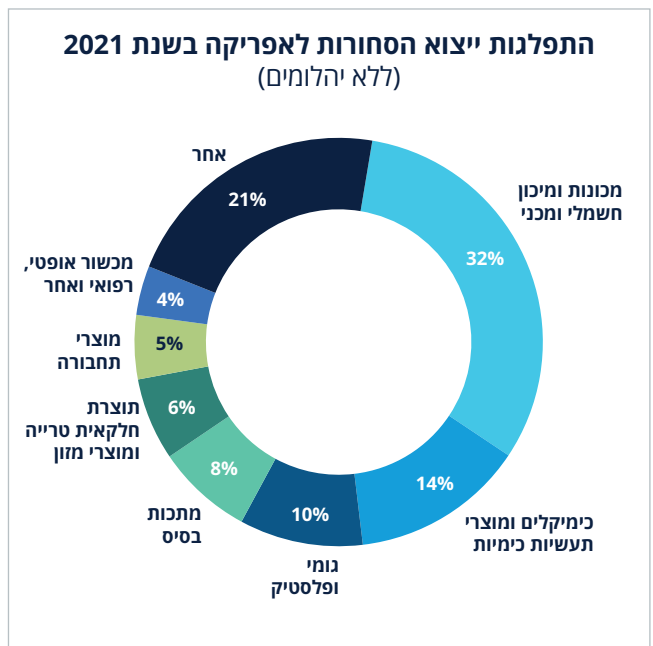
מכונות ומיכון חשמלי ומכני

היקף ייצוא הסחורות בתחום מכונות ומיכון חשמלי ומכני לאפריקה בשנת 2021 עמד על כ-159 מיליון דולר (כ-32% מהייצוא הישראלי לאפריקה בשנת 2021) - גידול של כ-16.3% בהשוואה לשנה הקודמת, אשר הסתכמה בכ-136 מיליון דולר (כ-38% מהייצוא הישראלי לאפריקה בשנת 2020).

כימיקלים ומוצרי תעשיות כימיות

היקף ייצוא הסחורות בתחום הכימיקלים ומוצרי תעשיות כימיות לאפריקה בשנת 2021 עמד על כ-69 מיליון דולר (כ-14% מהייצוא הישראלי לאפריקה בשנת 2020) - קיטון של כ-3% בהשוואה לשנה הקודמת, אשר הסתכמה בכ-71 מיליון דולר (כ-19.5% מהייצוא הישראלי לאפריקה בשנת 2020).

התפלגות ייצוא הסחורות לאפריקה בשנת 2021
(ללא יהלומים)





ייצוא הסחורות לצפון אפריקה ולמזרח התיכון

נתוני שנת 2021 מצביעים על עלייה של כ-112% בייצוא הסחורות מישראל לאזור בהשוואה לשנה הקודמת.

היקף הייצוא

בשנת 2021 הסתכם ייצוא הסחורות מישראל לצפון אפריקה ולמזרח התיכון בהיקף כולל של כ-303 מיליון דולר.

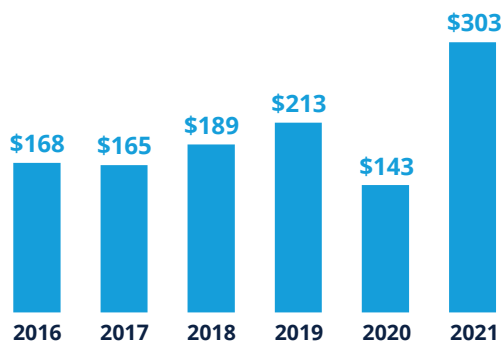
עלייה בהיקף הייצוא

נתוני שנת 2021 מצביעים על עלייה בייצוא הסחורות לאזור. הייצוא לצפון אפריקה ולמזרח התיכון עלה בכ-112% בהשוואה לשנה הקודמת.

ריכוזיות הייצוא

מניתוח נתוני 2021 עולה, כי 0.9% (19 חברות) מהחברות המייצאות לצפון אפריקה ולמזרח התיכון אחראיות על כמעל 60% מסך ייצוא הסחורות לאזור.

ייצוא הסחורות מישראל לאפריקה
(ללא יהלומים, מיליוני דולרים)



מצרים

היקף ייצוא הסחורות למצרים בשנת 2021 עמד על כ-120 מיליון דולר (כ-40% מהייצוא הישראלי לאזור) – גידול של כ-31% בהשוואה לשנה הקודמת, אשר הסתכמה בכ-91 מיליון דולר (כ-64% מהייצוא הישראלי לאזור).

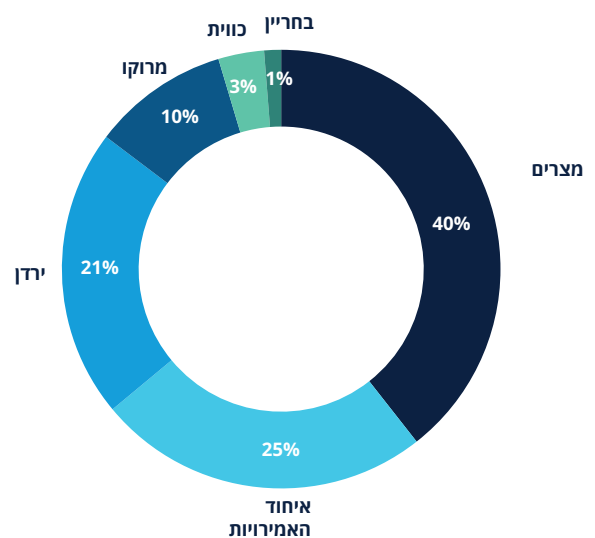
איחוד האמירויות

היקף ייצוא הסחורות לאיחוד האמירויות בשנת 2021 עמד על כ-75 מיליון דולר (כ-25% מהייצוא הישראלי לאזור). הייצוא לאיחוד האמירויות היה מזערי בשנה הקודמת, וזאת לאור כינון היחסים הדיפלומטיים בין ישראל לאיחוד האמירויות רק במחצית השנייה של שנת 2020. יש לציין, שהייצוא לאיחוד כולל מרכיב גבוה של יהלומים, שאינו בא לידי ביטוי בחלק זה.

ירדן

היקף ייצוא הסחורות לירדן בשנת 2021 עמד על כ-65 מיליון דולר (כ-21% מהייצוא הישראלי לאזור) – גידול של כ-64% בהשוואה לשנה הקודמת, אשר הסתכמה בכ-39 מיליון דולר (אולם נתח הייצוא הישראלי לירדן אשתקד עמד על כ-27% מהייצוא הישראלי לאזור).

התפלגות ייצוא הסחורות לצפון אפריקה ולמזרח התיכון בשנת 2021 לפי מדינות
(ללא יהלומים)

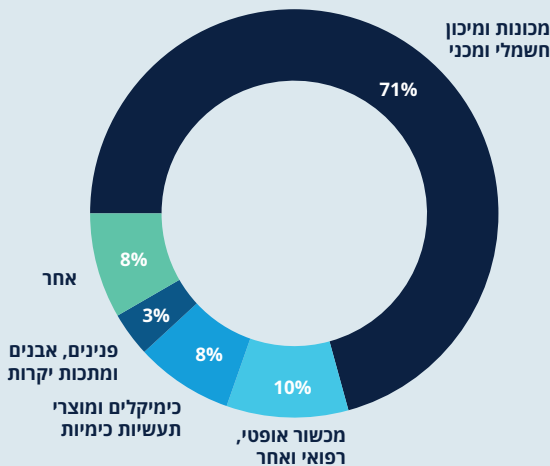


התפתחות ייצוא הסחורות לצפון אפריקה ולמזרח התיכון בשנת 2021 לפי מדינות (ללא יהלומים, מיליוני דולרים)



איחוד האמירויות

ייצוא סחורות לאיחוד האמירויות (ללא יהלומים, מיליוני דולרים)



עלייה בייצוא לכלל השווקים המרכזיים במזרח התיכון ובצפון אפריקה

בהסתכלות על שוקי ייצוא מרכזיים באזור ניתן לראות מגמת עלייה ניכרת בשווקים כגון איחוד האמירויות, מצרים ומרקו.

עלייה בייצוא למרקו

ייצוא הסחורות הישראלי למרקו בשנת 2021 עלה בשיעור של 150% לעומת שנת 2020 ועמד על 30 מיליון דולר. עיקר הייצוא למרקו מורכב ממוצרי תחבורה, המהווים כ-63% מכלל הייצוא למדינה (ללא יהלומים).

ייצוא לבחריין

היקף ייצוא הסחורות לבחריין בשנת 2021 עמד על 3.8 מיליון דולר. עיקר הייצוא לבחריין מורכב ממוצרי פנינים, אבנים ומתכות יקרות, המהווים כ-88% מכלל הייצוא למדינה (ללא יהלומים).

ייצוא יהלומים לאיחוד האמירויות

חשוב לציין, שהיקף הייצוא הישראלי של יהלומים לאיחוד האמירויות הוא ניכר (הנתון המצויין בגרף הוא ללא יהלומים) ועומד לבדו בשנת 2021 על 242 מיליון דולר. הייצוא לאיחוד האמירויות כולל יהלומים עומד על 316 מיליון דולר.

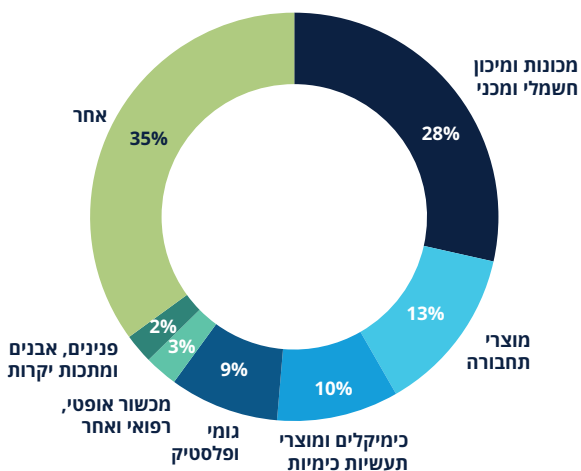
מכונות ומיכון חשמלי ומכני

היקף ייצוא הסחורות בתחום מכונות ומיכון חשמלי ומכני למזרח התיכון ולצפון אפריקה בשנת 2021 עמד על כ-86 מיליון דולר (כ-28% מהייצוא הישראלי לאזור בשנת 2021) – גידול של כ-1,088% בהשוואה לשנה הקודמת, אשר הסתכמה בכ-7.3 מיליון דולר (כ-5% מהייצוא הישראלי לאפריקה בשנת 2019).

מוצרי תחבורה

היקף ייצוא הסחורות בתחום התחבורה למזרח התיכון ולצפון אפריקה בשנת 2021 עמד על כ-40 מיליון דולר (כ-13% מהייצוא הישראלי לאזור בשנת 2021) – גידול של כ-55% בהשוואה לשנה הקודמת, אשר הסתכמה בכ-26 מיליון דולר (כ-18% מהייצוא הישראלי לאזור בשנת 2020).

התפלגות ייצוא הסחורות לצפון אפריקה ולמזרח התיכון בשנת 2021 לפי מדינות (ללא יהלומים, מיליוני דולרים)



התפתחויות הייצוא הישראלי

**נספח: ייצוא שירותים עסקיים
במהלך שנת 2020**

נספח זה כולל פילוחים וניתוחים שונים המתבססים על סקר מסחר בין-לאומי בשירותים של הלמ"ס המתפרסם כשנה לאחר סיום השנה הרלוונטית.





ייצוא שירותים עסקיים

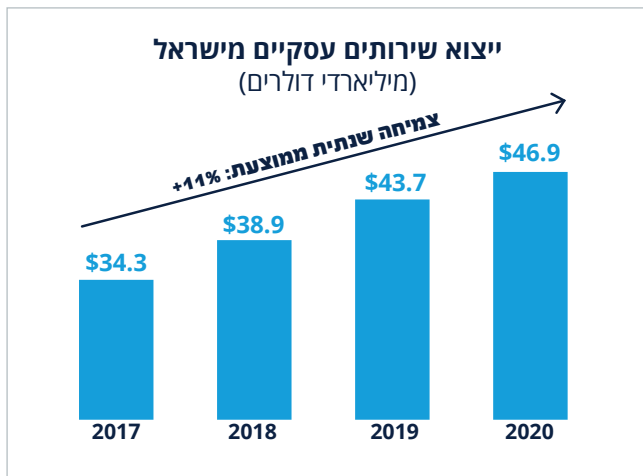
נתוני שנת 2020 מצביעים על עלייה של כ-7% בייצוא השירותים העסקיים מישראל בהשוואה לשנה הקודמת.

היקף הייצוא

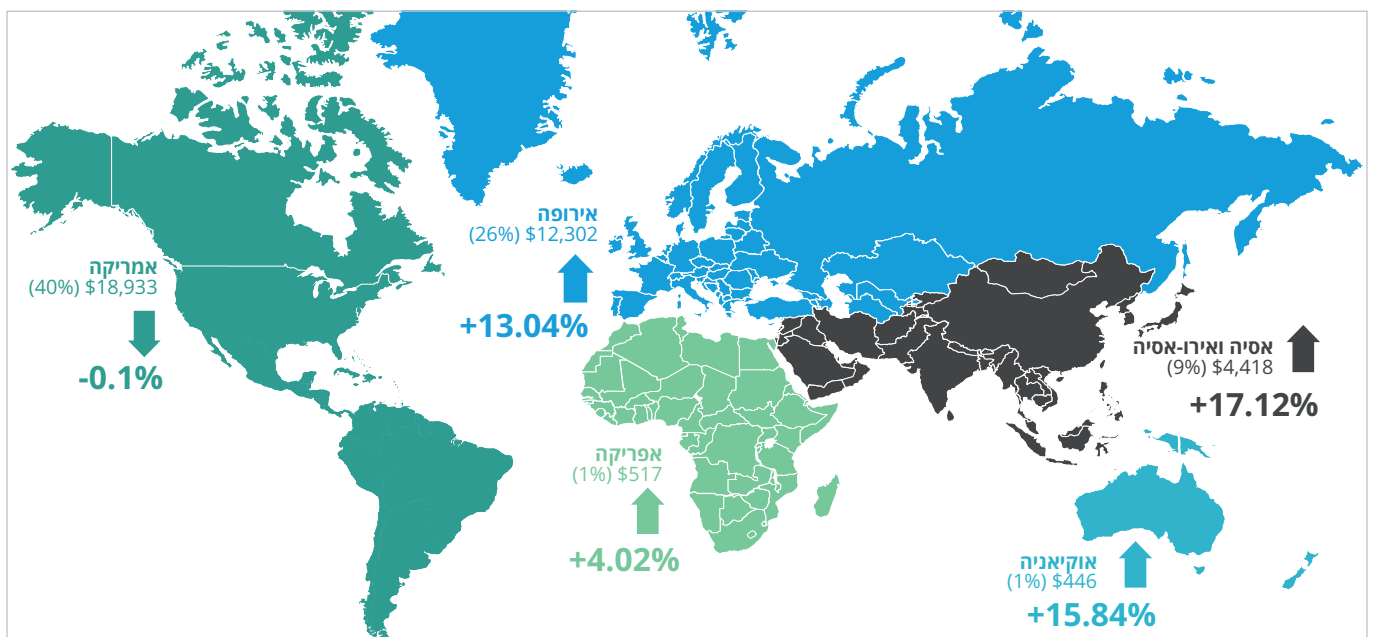
בשנת 2020 הסתכם ייצוא השירותים העסקיים מישראל בהיקף כולל של כ-46.9 מיליארד דולר.


המשך מגמת צמיחה

נתוני שנת 2020 מצביעים על המשך מגמת הצמיחה בייצוא השירותים העסקיים, שגדלו ב-37% בין השנים 2017-2020. הצמיחה השנתית הממוצעת בשנים אלו עומדת על כ-11%.

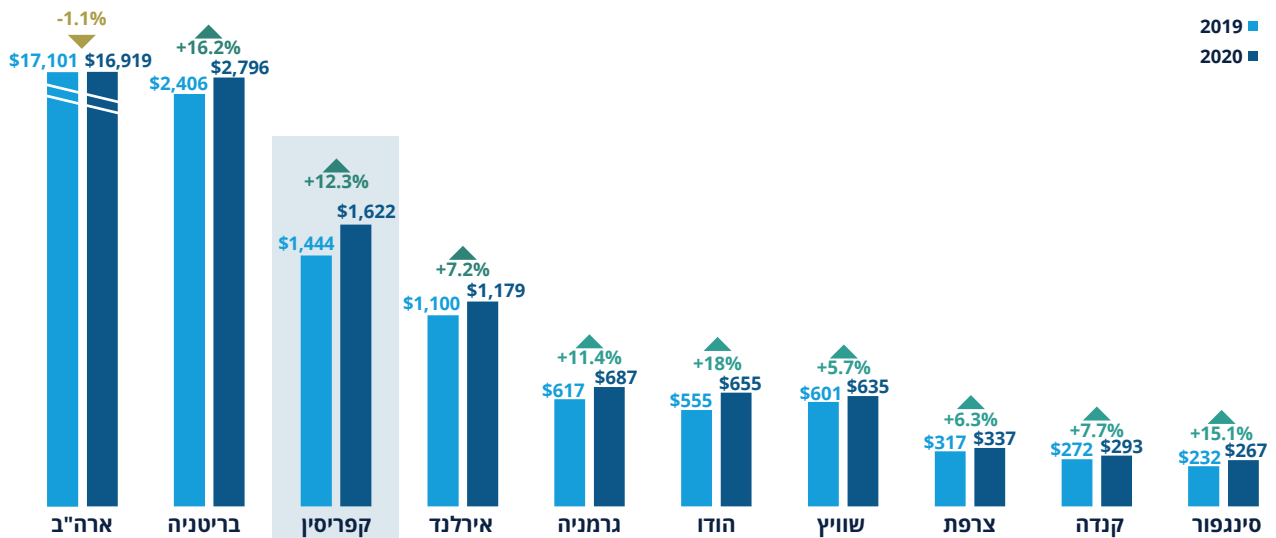


ייצוא השירותים העסקיים בשנת 2020 לפי אזורים גיאוגרפיים¹ (מיליוני דולרים)





התפתחות ייצוא השירותים העסקיים בשנת 2020 ב-10 יעדי הייצוא העיקריים של ישראל
(מיליוני דולרים)



קפריסין - ענפים בולטים

שירותי מכירה ושיווק



גידול בהשוואה לשנה קודמת

18.4%



היקף מהייצוא

55%

שירותי מחשוב



גידול בהשוואה לשנה קודמת

5.5%



היקף מהייצוא

44%

גידול גלובלי

ייצוא השירותים העסקיים מישראל בשנת 2020 גדל ברוב האזורים הגיאוגרפיים, למעט ביבשת אמריקה, שנרשמה בה ירידה זעירה של 0.1% לעומת השנה הקודמת. הצמיחה המרשימה ביותר נרשמה ביבשת אסיה, שהייצוא אליה גדל בכ-17.1%.

צמיחה בשווקים המרכזיים

ייצוא השירותים העסקיים הישראלי בשנת 2020 גדל בתשעה מתוך עשרת יעדי הייצוא העיקריים, כאשר היחידה שחוותה ירידה היא ארה"ב (1.1%). צמיחה ניכרת במיוחד נרשמה בייצוא שירותים עסקיים להודו (+18.0%), לבריטניה (+16.2%), לסינגפור (+15.0%) ולקפריסין (+12.3%).

ארה"ב - השוק העיקרי לייצוא השירותים העסקיים

על אף הירידה בייצוא השירותים העסקיים בשנת 2020, ארה"ב שומרת על מקומה כיעד המרכזי לייצוא שירותים עסקיים גם בשנה זו. היקף הייצוא הסתכם בכ-16.9 מיליארד דולר. ייצוא השירותים העסקיים לארה"ב היווה כ-36.5% מייצוא השירותים העסקיים הישראלי בשנת 2020 (לעומת כ-39% בשנת 2019).

התפתחות ייצוא השירותים העסקיים בשנת 2020 לפי סוג שירות
(מיליוני דולרים)



גידול בשירותי המחשוב

חלק ניכר מהגידול בייצוא הישראלי נבע מגידול בייצוא של שירותי מחשוב (\$2,759 מיליון דולר), אשר מהווים כ-41% מסך ייצוא השירותים העסקיים בשנת 2020. ענף זה צמח בכ-17% בשנת 2020 בהשוואה לשנה הקודמת.

מחקר ופיתוח - תחום מרכזי נוסף עם ירידה ניכרת

ירידה ניכרת בייצוא השירותים העסקיים הישראלי בשנת 2020 באה לידי ביטוי בתחום המחקר והפיתוח. בענף זה חלה ירידה של כ-17%, מכ-9.5 מיליארד דולר בשנת 2019 לכ-8.3 מיליארד דולר בשנת 2020.

שירותי מחשוב

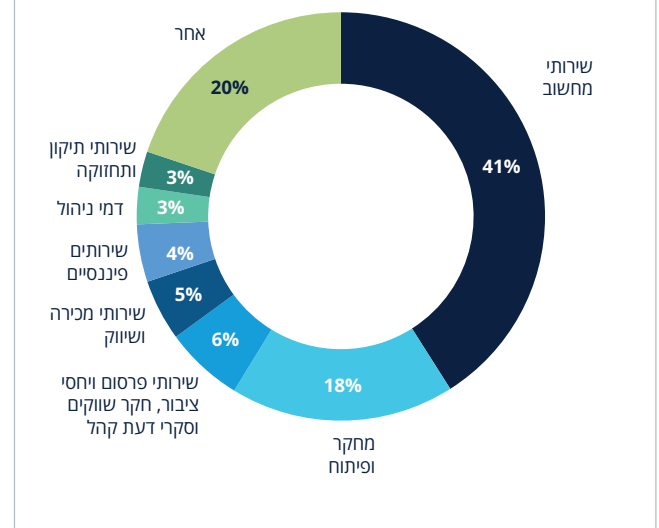
ייצוא שירותים מישראל בתחום שירותי מחשוב
(מיליוני דולרים)



ענפי שירותים נוספים שתרמו לצמיחה

- **שירותי פרסום ויחסי ציבור, חקר שווקים וסקרי דעת קהל** - שירותים אלו צמחו בכ-10% ומהווים כ-6% מהייצוא הישראלי בשנת 2020.
- **שירותי מכירה ושיווק** - ענף זה צמח בכ-14.2% ומהווה כ-5% מהייצוא הישראלי בשנת 2020.
- **שירותים פיננסיים** - שירותים אלה צמחו בכ-27% ומהווים כ-4% מסך הייצוא הישראלי בשנת 2020.

התפלגות ייצוא השירותים בשנת 2020



אודות מינהל סחר חוץ



מינהל סחר חוץ במשרד הכלכלה והתעשייה מגבש ומוביל את מדיניות סחר החוץ של מדינת ישראל במטרה להגביר את כושר התחרות של התעשייה הישראלית, למען הגדלה וגיוון של הייצוא הישראלי ומשיכת השקעות זרות באמצעות כמה כלים: מערך הנספחים הכלכליים, ייזום וכינון הסכמי סחר לשיפור תנאי הסחר של ישראל וכלי סיוע ממוניים לשיווק בין-לאומי. המינהל מורכב משלושה אגפים:

אגף קידום הייצוא ומשיכת השקעות זרות*



מינהל סחר חוץ מפעיל מערך של 55 נציגויות של משרד הכלכלה והתעשייה, מתוכן 44 נספחויות כלכליות בראשן עומדת נספחת כלכלית. נציגויות אלו פועלות במרכזים הכלכליים החשובים בעולם, ותפקידן לפעול למען הגדלת הייצוא הישראלי, משיכת השקעות זרות לישראל וקידום את היחסים הכלכליים של ישראל עם הכלכלות החשובות בעולם. הנספחויות הכלכליות פועלות במגוון דרכים לקידום הייצוא, ביניהן: ייזום פעילויות כלכליות, ארגון משלחות עסקיות לחו"ל, תיאום פגישות עסקיות בתערוכות לאומיות ובין-לאומיות, ארגון משלחות כלכליות ומסחריות לישראל, עריכת סמינרים מקצועיים, פתיחת דלתות בחברות וגופי ממשל בשווקי היעד, וכן סיוע בנושאי רגולציה המקשים על תהליך הייצוא. הנספחות והנספחים הכלכליים אמונים על ניהול הנספחות והוצאה לפועל של פעילויות ויוזמות לקידום הייצוא הישראלי ומשיכת השקעות זרות. בכל נספחות כלכלית מפעיל הנספחת הכלכלית מספר קציני וקצינות סחר מקומיים, המהווים גשר בין חברות פרטיות/גופים ציבוריים/גורמי ממשלה בשוקי היעד לבין החברות הישראליות.

אגף מדיניות והסכמי סחר



מינהל סחר חוץ אחראי על ניהול המשא ומתן על הסכמי סחר חופשי – הסכמים בין מדינות וגושי סחר שמטרתם לפשט את הסחר בין המדינות על ידי הורדת מכסים הודית, קביעת כללי מקור, הסרת חסמים רגולטורים ועוד. אגף מדיניות והסכמי סחר האחראי על ניהול ההסכמים, מציע לחברות ישראליות שירותים הכוללים בין השאר: מתן מידע והסבר על הסכמי סחר קיימים, לרבות בירור שיעור המכס וכללי מקור; קבלת מידע וסיוע בפתרון קשיים רגולטוריים או חסמי סחר שיצואנים נתקלים בהם במדינות היעד; בקשות לקבלת הטבות מכס בייצוא או בייבוא במסגרת מו"מ על הסכמי הסחר; סיוע במיפוי תהליכי יבוא לשווקי היעד; טיפול בהיבטים שונים הנוגעים לסחר בשירותים; דרכי התמודדות עם האתגרים החדשים של אחריות תאגידית; מתן מידע על הסכמי ארגון הסחר העולמי (WTO) לרבות הסכם GPA - הסכם הרכש הממשלתי, וסיוע לתעשייה בהשתתפות במכרזי רכש ממשלתי במדינות שונות בעולם; ייצוג ישראל בארגונים בין-לאומיים כמו: ארגון הסחר העולמי (WTO) והארגון לשיתוף פעולה ולפיתוח כלכלי (OECD).

אגף כלי סיוע לתעשייה



אגף כלי סיוע לתעשייה מפעיל תכניות לחיזוק התעשייה הישראלית, הגדלת הייצוא הישראלי וסיוע במימון מאמצי השיווק של חברות ישראליות לשוקי יעד בזירה הגלובלית. לשם כך, מפעיל האגף את תכנית "כסף חכם" המסייעת בייזום והעמקת הפעילות של התעשייה הישראלית בשווקים הבין-לאומיים.

מהי תכנית "כסף חכם"?

תכנית "כסף חכם" מיועדת לסייע בקידום הייצוא של עסקים ישראלים באמצעות השתתפות במימון הוצאות שיווקיות לחו"ל וליווי מקצועי על ידי יועצים המתמחים בשיווק בין-לאומי. לתכנית "כסף חכם" שני מסלולים:

מסלול "יצואן מנוסה"

מסלול המיועד לעסקים בעלי היקף יצוא של לפחות 1 מל"ש"ח בשנה והיקף מכירות של עד 200 מיליון ש"ח או לעסקים העומדים בתנאים אחרים כמפורט בהוראת מנכ"ל 5.10. עסק שישתתף בתכנית במסגרת במסלול זה, יקבל השתתפות במימון של הוצאות שיווקיות בהיקף של עד 500 אלף ש"ח.

מסלול "יצואן מתחיל"

מסלול המיועד לעסקים בעלי היקף יצוא נמוך מ-1 מל"ש"ח המעוניינים להרחיב את פעילותם בחו"ל, או לעסקים שלא ייצאו בעבר ומעוניינים להתחיל לייצא ולשווק מוצרים ו/או שירותים לחו"ל, והעומדים בתנאים המפורטים בהוראת מנכ"ל 5.10. עסק שישתתף בתכנית במסגרת מסלול זה, יקבל השתתפות במימון של הוצאות שיווקיות בהיקף של עד 300 אלף ש"ח.

לצד האגפים השונים, פועלות בכפיפות ישירה למנהל מינהל סחר חוץ המחלקה הכלכלית המבצעת מחקרים כלכליים שונים וכן מחלקת תקשורת שיווקית ודיגיטל האמונה על הפרסום, הניו מדיה, הדוברות וההסברה.

פרטי הקשר של כלל הנספחויות הכלכליות של משרד הכלכלה והתעשייה ברחבי העולם

דוא"ל נספחות	טלפון	נספחות
sydney@israeltrade.gov.il	+61-2-93880-382	אוסטרליה (סידני)
milano@israeltrade.gov.il	+39-02-7601-5545	איטליה (מילאנו)
washington@israeltrade.gov.il	+1-202-364-5695	ארה"ב (וושיונגטון)
houston@israeltrade.gov.il	+1-713-5990-290	ארה"ב (יוסטון)
newyork@israeltrade.gov.il	+1-646-779-6878	ארה"ב (ניו יורק)
sanfrancisco@israeltrade.gov.il	+1-415-986-2701	ארה"ב (סן פרנסיסקו)
brussels@israeltrade.gov.il	+32-2-3735-534/5	בלגיה (האיחוד האירופי)
saopaulo@israeltrade.gov.il	+55-11-3095-3111	ברזיל (סאו פאולו)
rio@israeltrade.gov.il	+55-21-3259-9148/58	ברזיל (ריו דה ז'נרו)
london@israeltrade.gov.il	+44-20-7957-9525	בריטניה (לונדון)
accra@israeltrade.gov.il	+233-302-743838	גאנה (אקרה)
berlin@israeltrade.gov.il	+49-30-2064-490	גרמניה (ברלין)
munich@israeltrade.gov.il	+49-89-5434-86506	גרמניה (מינכן)
johannesburg@israeltrade.gov.il	+27-11-7839-605	דרום אפריקה (יוהנסבורג)
seoul@israeltrade.gov.il	+82-2-723-6121/2	דרום קוריאה (סיאול)
bangalore@israeltrade.gov.il	+91-80-4940-6513	הודו (בנגלור)
mumbai@israeltrade.gov.il	+91-22-6160-0520	הודו (מומבאי)
delhi@israeltrade.gov.il	+91-11-3041-4518	הודו (ניו דלהי)
hague@israeltrade.gov.il	+31-70-3760-514/3	הולנד (האג)
hongkong@israeltrade.gov.il	+852-2821-7509	הונג קונג
vietnam@israeltrade.gov.il	+84-24-3718-7510	ויאטנם (האנוי)
taipei@israeltrade.gov.il	+886-2-2757-7221	טאיוון (טייפה)
tokyo@israeltrade.gov.il	+81-3-3264-0398	יפן (טוקיו)
mexico@israeltrade.gov.il	+52-55-5201-1510/1	מקסיקו (מקסיקו סיטי)
beijing@israeltrade.gov.il	+86-10-8532-0561	סין (בייג'ינג)
beijing@israeltrade.gov.il	+86-8532-0664	סין (בייג'ינג 2)
guangzhou@israeltrade.gov.il	+86-20-8513-0518/9	סין (גואנגדז'ו)
chengdu@israeltrade.gov.il	+86-2868-719-520	סין (צ'נגדו)
shanghai@israeltrade.gov.il	+86-21-6010-2507/8	סין (שנגחאי)
singapore@israeltrade.gov.il	+65-68-349-217	סינגפור
madrid@israeltrade.gov.il	+34-91-782-9502/9	ספרד (מדריד)
warsaw@israeltrade.gov.il	+48-22-5970-514	פולין (ורשה)
lima@israeltrade.gov.il	+51-1-418-0516	פרו (לימה)
manila@israeltrade.gov.il	+63-2-86515969	פיליפינים (מנילה)
santiago@israeltrade.gov.il	+56-2-2750-0517	צ'ילה (סנטיאגו)
paris@israeltrade.gov.il	+33-1-4076-5560	צרפת (פריז)
oecd@israeltrade.gov.il	+33-1-4076-5521	צרפת (OECD)
bogota@israeltrade.gov.il	+57-1338-4587	קולומביה (בוגוטה)
nairobi@israeltrade.gov.il	+254-20-4927518	קניה (ניירובי)
bucharest@israeltrade.gov.il	+40-21-302-8508/9	רומניה (בוקרשט)
moscow@israeltrade.gov.il	+7-495-7972-738	רוסיה (מוסקבה)
geneva@israeltrade.gov.il	+41-22-7160-509	שוויץ (ז'נבה)
bangkok@israeltrade.gov.il	+66-2-2049-241	תאילנד (בנגקוק)





משרד הכלכלה והתעשייה
מינהל סחר חוץ

israel-trade.net

מינהל סחר חוץ | חיבור חכם לשווקים בעולם