

הודעה לתקשורת

אתר: www.cbs.gov.il; דוא"ל: info@cbs.gov.il; פקס: 02-6521340

הודעה קודמת בנושא זה פורסמה ב-26 בדצמבר 2021

ירושלים, ז' באדר תשפ"ב
10 במרץ 2022
081/2022

מדדי מחירים בסחר חוץ - לשנת 2021 הרעה של 2.5% במדד תנאי הסחר (ללא אוניות, מטוסים, יהלומים וחומרי אנרגיה) Foreign Trade Price Indices in Goods – 2021

בשנת 2021

- מדד מחירי יצוא הסחורות עלה ב-5.2%, לאחר ירידה של 6.4% בשנת 2020.
- מדד מחירי יבוא הסחורות עלה ב-11.0%, לאחר ירידה של 3.4% בשנת 2020.
- מדד המחירים של יצוא ענף ייצור מוצרי נפט מזוקק עלה ב-67.2%.
- מדד המחירים של יבוא חומרי אנרגיה עלה ב-56.5%.

ברבעון האחרון של שנת 2021

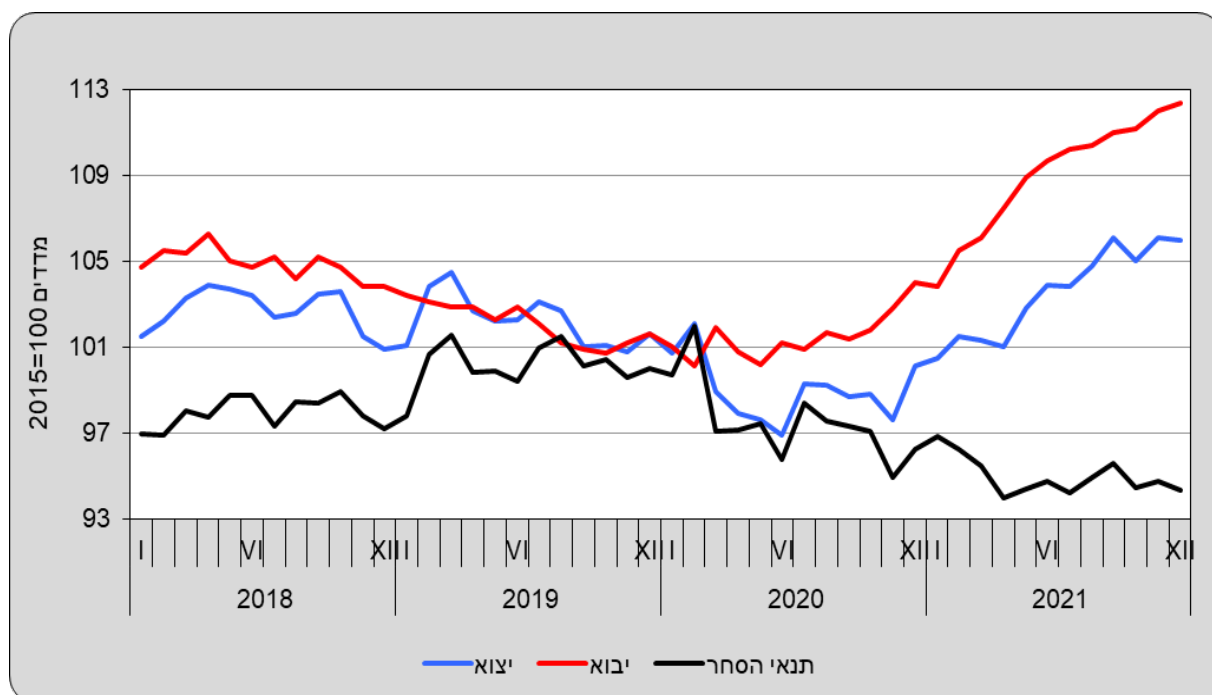
- עלייה במדדי המחירים של רוב מרכיבי היבוא.

מדד מחירי יצוא הסחורות (ללא אוניות, מטוסים ויהלומים) עלה בשנת 2021 ב-4.7%. זאת, לאחר שנתיים רצופות של ירידה במדד זה.

בשנת 2021 עלה **מדד מחירי יבוא הסחורות**¹ (ללא אוניות, מטוסים, יהלומים וחומרי אנרגיה) ב-7.4%. זאת, לאחר שנתיים רצופות של ירידה במדד זה.

¹ יוזכר כי מדדי המחירים בסחר חוץ מחושבים בדולרים של ארצות הברית, ולכן הם מושפעים גם מהשינויים בערך הדולר לעומת המטבעות האחרים שבהם נערכות עסקאות יבוא ויצוא של הסחורות. כמו כן, ערך סחורות היבוא שלפיו מחושבים המדדים הנו ערך CIF (Cost Insurance and Freight) וערך סחורות היצוא הינו ערך FOB (Free on board). הנתונים אינם כוללים את הסחר עם הרשות הפלסטינית ואת היבוא הביטחוני. כמו כן, הנתונים אינם כוללים מדדי יצוא ויבוא של שירותים לרבות יצוא שירותי תכנה.

תרשים 1 - מדדי מחירים של יבוא, יצוא ותנאי הסחר (ללא אוניות, מטוסים, יהלומים וחומרי אנרגיה)



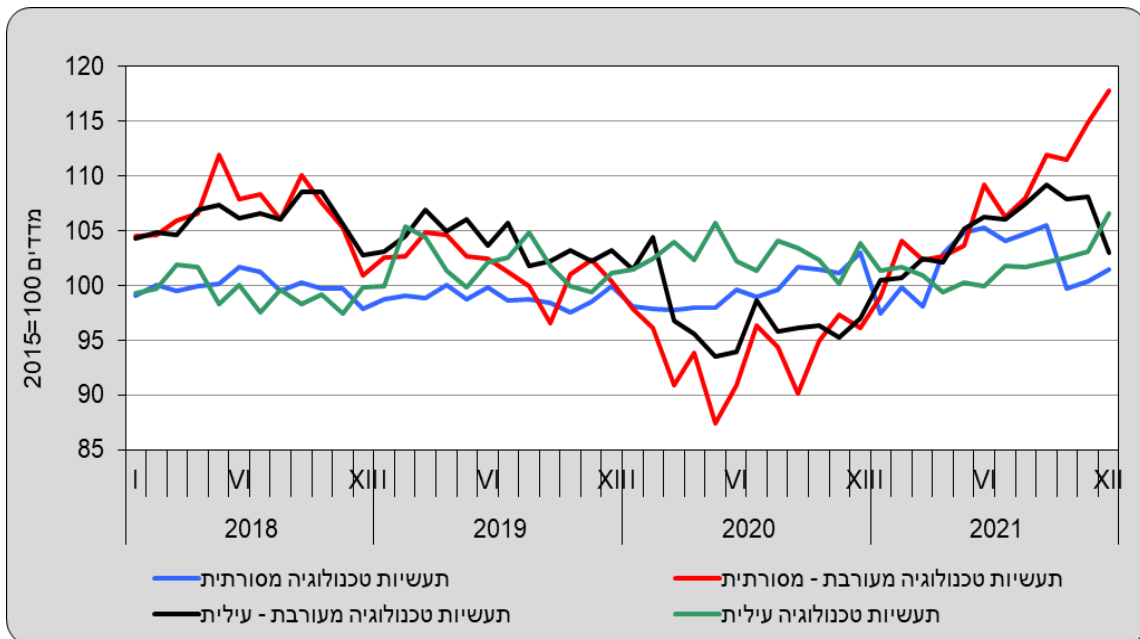
הרעה של 2.5% במדד תנאי הסחר (ללא אוניות, מטוסים, יהלומים וחומרי אנרגיה) כתוצאה מעלייה גבוהה יותר במדד מחירי היבוא לעומת מדד מחירי היצוא – בשנת 2021. מדד תנאי הסחר מוגדר כיחס בין השינוי במדדי המחירים של היצוא לבין מדדי המחירים של היבוא.

מדד מחירי היצוא

מדד מחירי יצוא הסחורות עלה בשנת 2021 ב-5.2%, לאחר ירידה של 6.4% בשנת 2020. בשנת 2021 מדד המחירים של היצוא התעשייתי, כרייה וחציבה (ללא יהלומים מעובדים) עלה ב-4.8%, לאחר ירידה של 4.1% בשנה הקודמת. לעומת זאת, מדד המחירים של יצוא כרייה וחציבה ירד בשנת 2021 ב-4.4%, לאחר עלייה של 1.7% בשנה הקודמת.

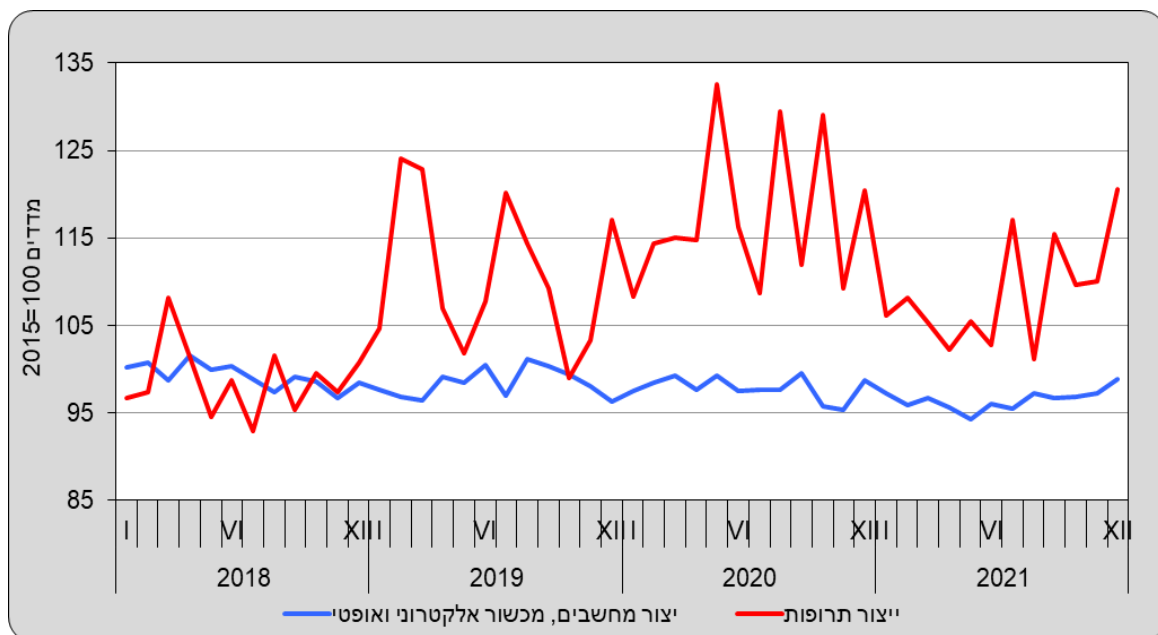
פירוט מדדי המחירים של היצוא התעשייתי לפי העוצמה הטכנולוגית

תרשים 2 - מדדי מחירים של היצוא תעשייתי לפי העוצמה הטכנולוגית (ללא יהלומים)



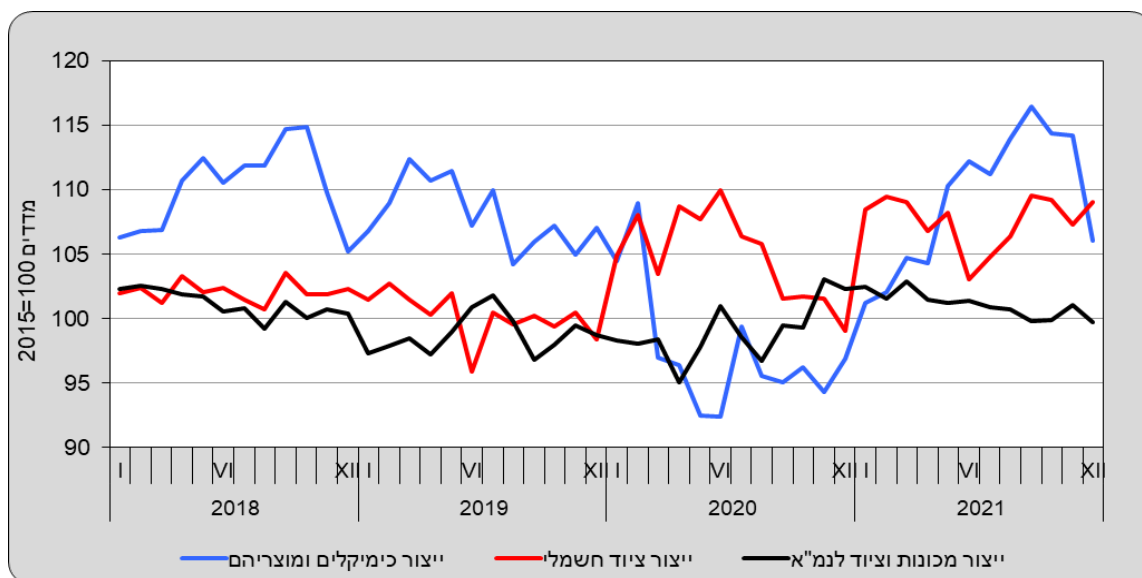
מדד המחירים של יצוא תעשיות טכנולוגיה עילית ירד בשנת 2021 ב-0.4%, בהמשך לירידה של 0.6% בשנת 2020. יצוא תעשיות טכנולוגיה עילית מהווה כ-37% מכלל היצוא התעשייתי (ללא יהלומים). נתונים מפורטים לפי ענפי כלכלה מצביעים על ירידה במדד המחירים של יצוא ענף ייצור תרופות שירד ב-6.4%, לאחר עלייה של 0.9% בשנת 2020. מדד המחירים של יצוא ענף ייצור מחשבים, מכשור אלקטרוני ואופטי ירד ב-0.7% בשנת 2021. לעומת זאת, מדד המחירים של ענף ייצור כלי טיס, חלליות וציוד נלווה עלה ב-7.2%.

תרשים 3 - מדדי מחירים של יצוא ענפי תעשיות טכנולוגיה עילית



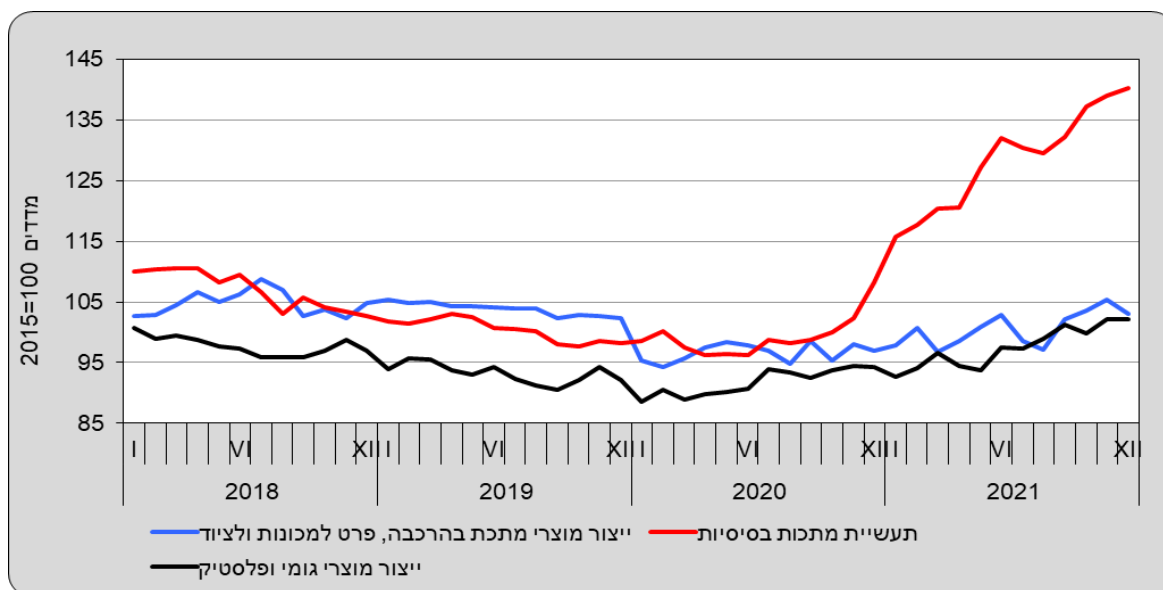
מדד המחירים של יצוא תעשיות טכנולוגיה מעורבת עילית עלה ב-7.8% בשנת 2021, לאחר ירידה של 6.8% בשנת 2020. נתונים מפורטים לפי ענפי כלכלה מצביעים על עלייה במדד המחירים של **יצוא ענף ייצור כימיקלים ומוצריהם** שעלה ב-11.6% ובמדד המחירים של **יצוא ענף ייצור כלי תחבורה, הובלה ותובלה מסוגים אחרים** שעלה ב-4.9%. יצוא תעשיות טכנולוגיה מעורבת עילית מהווה כ-42% מכלל היצוא התעשייתי (ללא יהלומים).

תרשים 4 - מדדי מחירים של יצוא ענפי טכנולוגיה מעורבת - עילית



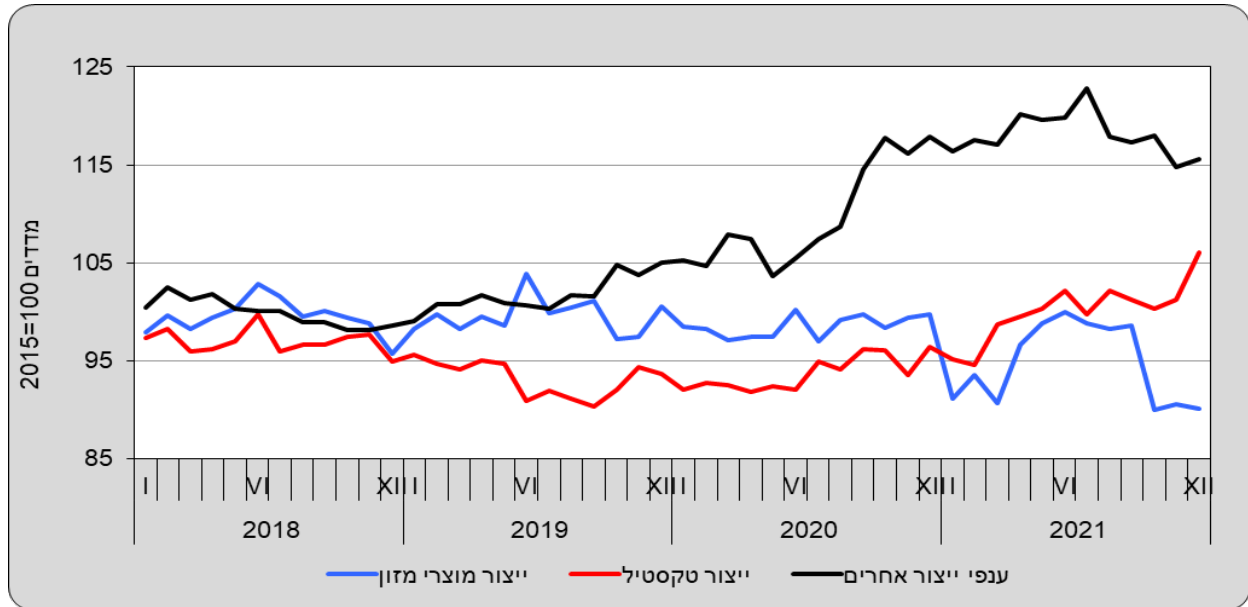
מדד המחירים של יצוא תעשיות טכנולוגיה מעורבת מסורתית עלה בשנת 2021 ב-14.5%, לאחר ירידה של 7.2% בשנת 2020. נתונים מפורטים לפי ענפי כלכלה מצביעים על עלייה במדד המחירים של **יצוא ענף ייצור מוצרי נפט מזוקק** (67.2%) ובמדד המחירים של **יצוא ענף תעשיית מתכות בסיסיות** (29.3%). יצוא תעשיות טכנולוגיה מעורבת מסורתית מהווה כ-14% מכלל היצוא התעשייתי (ללא יהלומים).

תרשים 5 - מדדי מחירים של יצוא ענפי תעשיות טכנולוגיה מעורבת - מסורתית



מדד המחירים של יצוא תעשיות טכנולוגיה מסורתית עלה בשנת 2021 ב-1.7%, בהמשך לעלייה של 0.5% בשנת 2020. נתונים מפורטים לפי ענפי כלכלה מצביעים על עלייה של 16.2% במדד המחירים של **יצוא ענף ייצור מוצרי עץ ומוצרי עץ ושעם, מוצרי קש ומוצרים מחומרי קליעה**. יצוא תעשיות טכנולוגיה מסורתית מהווה כ-7% מכלל היצוא התעשייתי (ללא יהלומים).

תרשים 6 - מדדי מחירים של יצוא ענפי תעשיות טכנולוגיה מסורתית



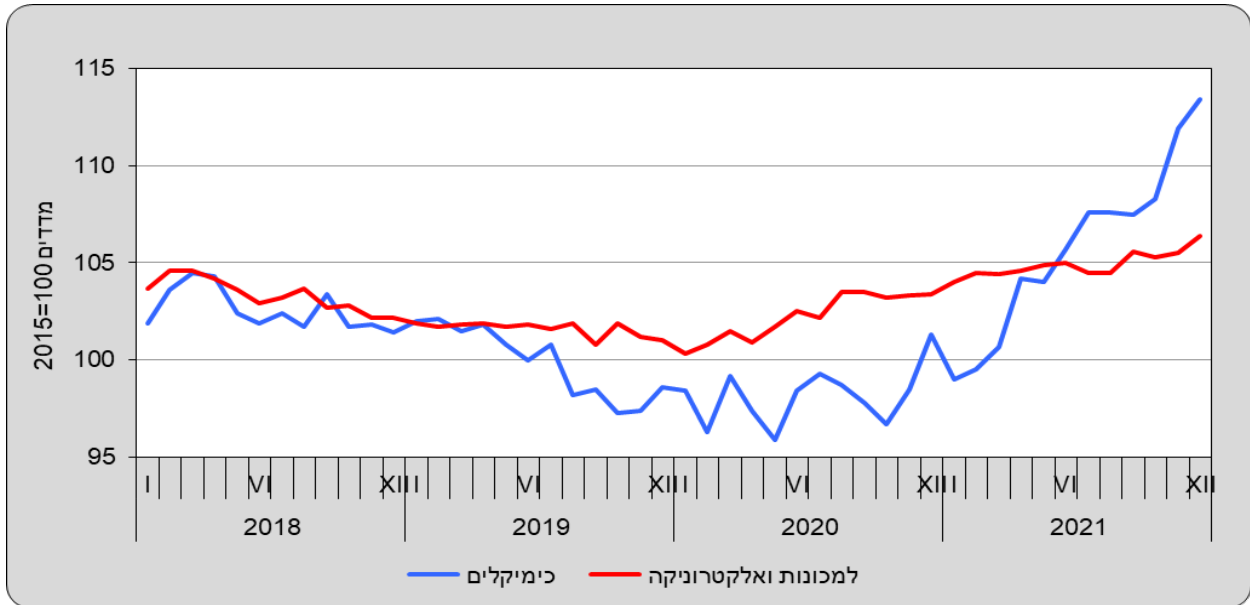
מדד המחירים של יצוא עיבוד יהלומים עלה בשנת 2021 ב-8.8%, לאחר ירידה של 20.6% בשנת 2020. **מדד המחירים של יצוא ענפי החקלאות, ייעור ודיג** עלה בשנת 2021 ב-4.8%, בהמשך לעלייה של 2.4% בשנת 2020. עליית מחירים הייתה **במדד מחירי יצוא גידול יבולים עונתיים** שעלה ב-3.5% וב**מדד מחירי יצוא גידול הדרים** שעלה ב-7.5%.

מדד מחירי היבוא

בשנת 2021 מדד מחירי יבוא הסחורות עלה ב-11.0%, לאחר ירידה של 3.4% בשנת 2020. פירוט השינויים במחירי היבוא לפי ייעוד מראה שבשנת 2021 הייתה עלייה של 56.5% **במדד המחירים של יבוא חומרי אנרגיה, עלייה של 11.7% במדד המחירים של יבוא תשומות לייצור** (למעט יהלומים וחומרי אנרגיה), עלייה של 3.8% **במדד המחירים של יבוא מוצרי צריכה**, עלייה של 2.9% **במדד המחירים של יבוא יהלומים ועלייה של 2.2% במדד המחירים של יבוא מוצרי השקעה** (למעט אוניות ומטוסים).

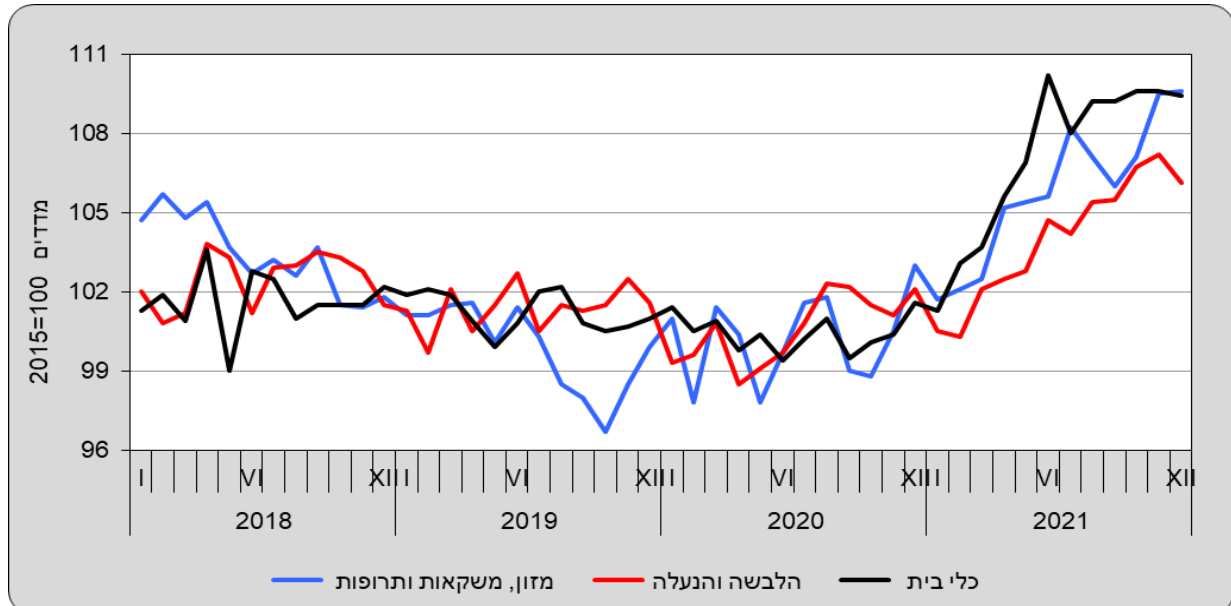
מדד המחירים של **יבוא תשומות לייצור** (למעט יהלומים וחומרי אנרגיה) עלה כאמור בשנת 2021 ב-11.7%, לאחר ירידה של 1.3% בשנת 2020. פירוט לפי קבוצות הסחורות מראה על עליית מחירים ברוב קבוצות הסחורות: **יבוא ברזל ופלדה עלה ב-32.4%, תשומות לחקלאות עלה ב-27.1% ויבוא גומי ופלסטיק עלה ב-25.8%**.

תרשים 7 - מדדי מחירים של יבוא חומרי גלם



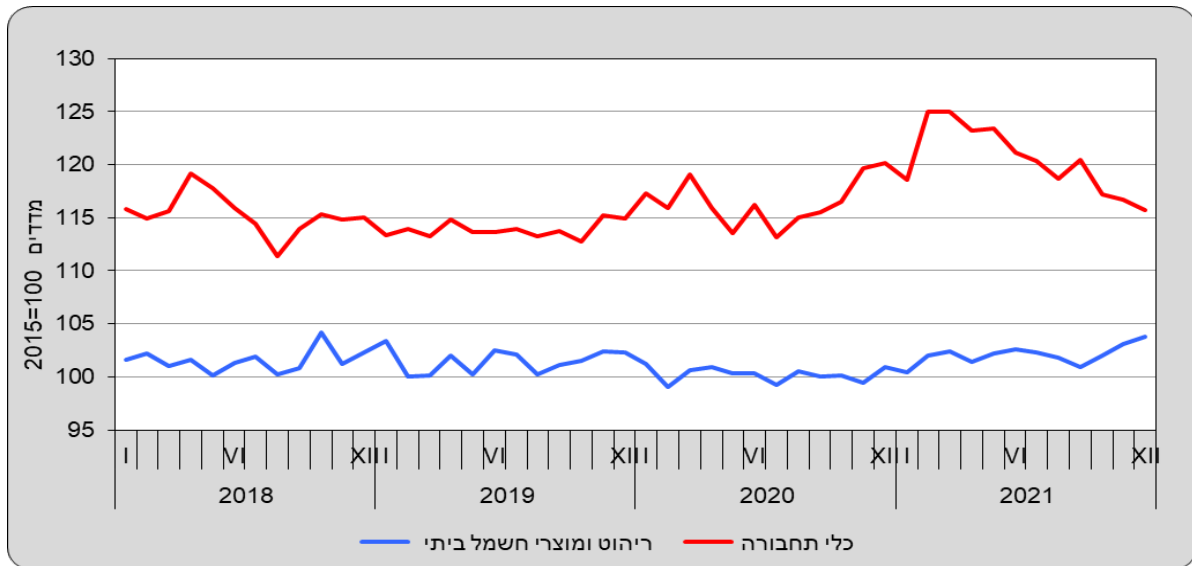
מדד המחירים של יבוא מוצרי צריכה עלה בשנת 2021 ב-3.8%, בהמשך לעלייה של 0.3% בשנת 2020. מדד המחירים של יבוא מוצרים לצריכה שוטפת (מזון, הלבשה, הנעלה ומוצרים להחזקת משקי בית) עלה בשנת 2021 ב-4.9%, לאחר ירידה של 0.1% בשנה הקודמת. עיקר העלייה נרשמה במדד המחירים של יבוא כלי בית שעלה ב-6.5%.

תרשים 8 - מדדי מחירים של יבוא מוצרים לצריכה שוטפת



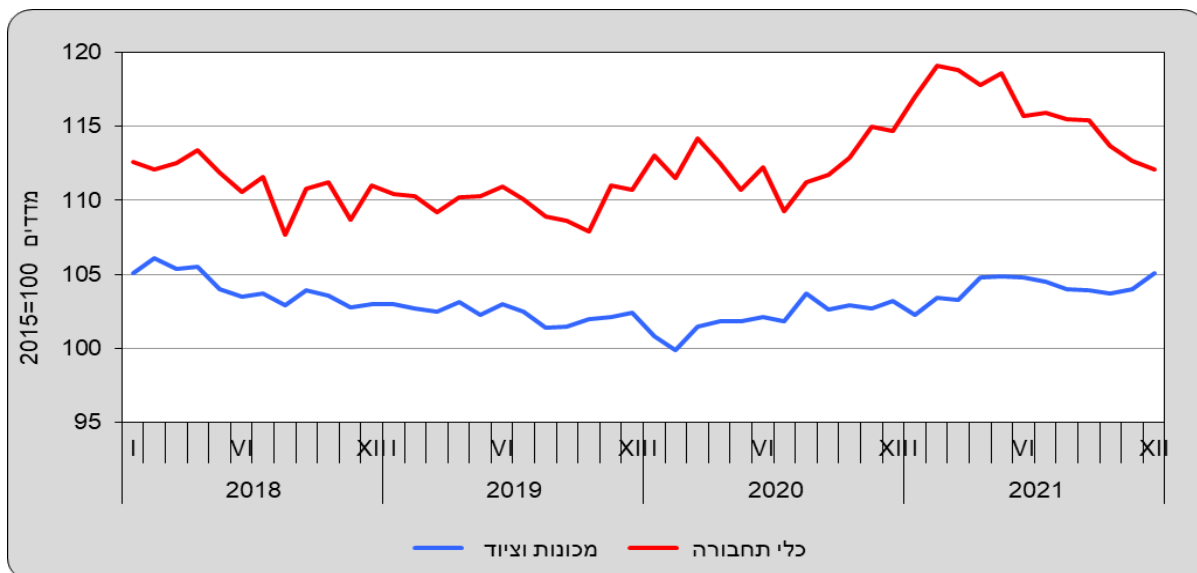
כמו כן, מדד מחירי יבוא של מוצרים בני קיימה (ריהוט, מוצרי חשמל ביתיים וכלי תחבורה) עלה בשנת 2021 ב-2.1%, בהמשך לעלייה של 0.6% בשנה הקודמת. עיקר העלייה נרשמה במדד המחירים של יבוא כלי תחבורה שעלה ב-2.6%.

תרשים 9 - מדדי מחירים של יבוא מוצרים בני קיימה



מדד מחירי יבוא מוצרים להשקעה (למעט אוניות ומטוסים) עלה בשנת 2021 ב-2.2%, בהמשך לעלייה של 0.7% בשנה הקודמת. פירוט לפי קבוצות מראה כי **מדד מחירי יבוא כלי תחבורה להשקעה** עלה ב-2.8%, בהמשך לעלייה של 2.5% בשנת 2020. כמו כן, **מדד מחירי יבוא מכונות וציוד** (כ-63% מכלל יבוא סחורות להשקעה) עלה ב-1.9%, לאחר ירידה של 0.4% בשנת 2020.

תרשים 10 - מדדי מחירים של יבוא מוצרים להשקעה



בשנת 2021 עלה מדד מחירי יבוא חומרי אנרגיה ב-56.5%, לאחר ירידה של 26.1% בשנת 2020.

מדד מחירי יבוא יהלומים עלה בשנת 2021 ב-2.9%, בהמשך לעלייה של 2.0% בשנה הקודמת.

השינויים במדדי המחיר של יצוא ויבוא סחורות לפי קבוצות הארצות בשנת 2021

מדד מחירי יצוא הסחורות (ללא אוניות, מטוסים ויהלומים) עלה ב-4.7% בשנת 2021.

פירוט לפי קבוצות ארצות מראה שמדד מחירי יצוא הסחורות לארצות אירופה עלה ב-8.1%, לאחר ירידה של 7.7% בשנת 2020 ומדד מחירי יצוא הסחורות לארצות האיחוד האירופי עלה ב-7.6%, לאחר ירידה של 6.6% אשתקד.

מדד מחירי יצוא הסחורות לארצות אסיה עלה ב-2.5%, לאחר ירידה של 0.8% בשנת 2020, מדד מחירי יצוא הסחורות לסין עלה ב-5.7%, בהמשך לעלייה של 0.9% אשתקד.

מדד מחירי יצוא הסחורות לארצות אמריקה עלה ב-2.3%, לאחר ירידה של 1.7% בשנת 2020 ומדד מחירי יצוא הסחורות לארצות הברית עלה ב-2.3%, לאחר ירידה של 0.5% אשתקד.

מדד מחירי יבוא הסחורות (ללא אוניות, מטוסים ויהלומים) עלה ב-11.5% בשנת 2021.

פירוט לפי קבוצות ארצות מראה שמדד מחירי יבוא הסחורות מארצות אירופה עלה ב-9.9%, בהמשך לעלייה של 0.5% בשנת 2020 ומדד מחירי יבוא הסחורות מארצות האיחוד האירופי עלה ב-8.4%, בהמשך לעלייה של 2.1% אשתקד.

מדד מחירי יבוא הסחורות מארצות אמריקה עלה ב-8.2%, בהמשך לעלייה של 0.3% בשנת 2020 ומדד מחירי יבוא הסחורות מארצות הברית עלה ב-8.7%, בהמשך לעלייה של 0.7% בשנת 2020.

מדד מחירי יבוא הסחורות מארצות אסיה עלה ב-4.3%, לאחר ירידה של 2.9% בשנת 2020 ומדד מחירי יבוא הסחורות מסין עלה ב-6.4%, לאחר ירידה של 3.3% אשתקד.

השינויים במדדי המחיר של יצוא ויבוא סחורות ברבעון הרביעי של שנת 2021

ברבעון האחרון של שנת 2021 עלה מדד המחירים של יצוא הסחורות (למעט אוניות, מטוסים, יהלומים) ב-0.6%.

פירוט של מדד המחירים של היצוא התעשייתי לפי עוצמה טכנולוגית מצביע על עליות במדד המחירים של יצוא

תעשיות טכנולוגיה מעורבת מסורתית ב-5.5% וביצוא תעשיות טכנולוגיה עילית ב-2.2%. לעומת זאת, מדד

המחירים של יצוא תעשיות טכנולוגיה מסורתית ירד ב-4.1% ומדד המחירים של יצוא תעשיות מעורבת עילית ירד ב-1.9%.

ברבעון האחרון של שנת 2021 עלה מדד המחירים של יבוא הסחורות (ללא אוניות, מטוסים, יהלומים וחומרי

אנרגיה) ב-1.3%. פירוט מחירי יבוא לפי ייעוד מראה שברבעון האחרון של שנת 2021 עלה מדד המחירים של יבוא

חומרי אנרגיה ב-8.2%, מדד המחירים של יבוא יהלומים עלה ב-5.0%, מדד המחירים של יבוא תשומות לייצור

(ללא יהלומים וחומרי אנרגיה) עלה ב-2.2% ומדד המחירים של יבוא מוצרים לצריכה עלה ב-0.7%. לעומת זאת,

מדד המחירים של יבוא מוצרי השקעה (ללא אוניות ומטוסים) ירד ב-0.9%.

*ההודעה הבאה "מדדי מחירים של סחר חוץ – סחורות לרבעון הראשון של שנת 2022" תפורסם ב-23 ביוני 2022.